




Gorgiel ... w ciepłej atmosferze

CENNIK 2023



WAŻNY OD 2023.09.01
ALTUALIZACJA ASORTYMENTOWA
2024.06.19






































ZBIORNIKI
BUFOROWE



SYSTEM
OGRZEWANIA
PODŁOGOWEGO



SYSTEM
MOCOWAŃ


ROZDZIELACZE	RS	RS N	RS ZS	RS RR	RS PT	RS PTG	STRONA
STAL RS RS-N RS-RR RS-ZT RS-PT							4-5
MOSIĘŻNE	R	R N	R ZT	R RR	R PT	R PTZS	
R R-N R-RR R-ZT R-PT							6-7
STAL NIERDZEWNA	RI	RI N	RI RR	RI PT			
RI RI-N RI-RR RI-PT							8-9
UKŁADY MIESZAJĄCE _ POMPOWE							
STALOWE	RSt PTM	RS PTM	DRS PTM				
RSt PTMe RS PTMe DRS PTMe							10-12
MODUŁY MIESZAJĄCE ROZDZIELACZY							
STAL NIERDZEWNA Rt MM STAL RSt MM MOSIĄDZ Rt MM Rt MM_DAB 1"							13-14
BELKI ROZDZIELACZY BS							
MOCOWANIE BELEK							15
SZAFKI DO ROZDZIELACZY							
NATYNKOWE	SGN	SGNW/G					
SGN SGNW/G							16
PODTYNKOWE	SPG	SGPW	SGPn	RDP			
SPG SGPW SGP/n RDP							17-18
AKCESORIA, CZĘŚCI ZAMIENNE - SYSTEM PODŁOGOWY							19-20

SYSTEM MOCOWAŃ

STRONA

SYSTEM STELAŻY

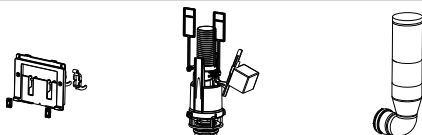
STELAŻ WC
STELAŻ ZE SPŁUCZKĄ
PRZYCISKI SPŁUKUJĄCE



21

CZĘŚCI ZAMIENNE DO SPŁUCZKI

USZCZELKI KOLANA RAMKI



22

STELAŻE
BIDET;
PISUAR;
UMYWALKA



23

UCHWYTY STALOWE

POJEDYNCZE
PODWÓJNE



24 - 25

KLIPSY; UCHWYTY PVC

KLIPSY Z TWORZYWA DLA
RUR MIEDZIANYCH



26

ZAWIESZENIA GRZEJNIKOWE

ZAWIESZENIA
DO GRZEJNIKÓW
ELEMENTY INSTALACJI



26 - 28

ELEMENTY INSTALACJI C.O. i CWU

KONSOLA WODOMIERZA
GRUPA BEZPIECZEŃSTWA C.O.
GRUPA BEZPIECZEŃSTWA CWU



27

ELEMENTY SYSTEMU ZAMOCOWAŃ; SZYNY MONTAŻOWE

KSZTAŁTKI
ŚRUBY
WKRĘTY
NAKRĘTKI
TYP W - Z PODSTAWĄ
TYP S
ŁĄCZNIKI SZYNY



29 - 31

ZBIORNIKI BUFOROWE

ZBIORNIKI
BUFOROWE



32

[PORĘCZE DLA NIEPEŁNOSPRAWNYCH](#)

33 - 37

[PORĘCZE ŁAZIENKOWE](#)

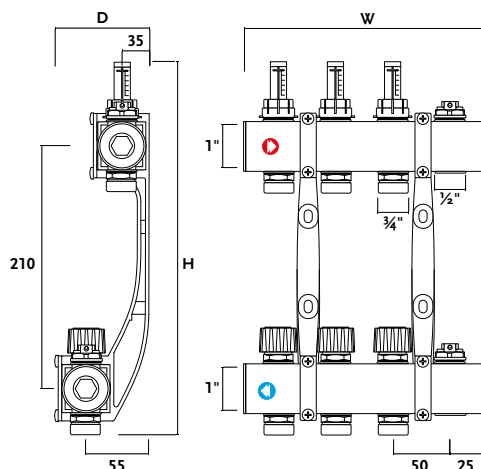
37

[KONTAKT](#)

38

ROZDZIELACZE STALOWE

Materiał:	Stal
Konstrukcja:	Profil 40 x 40
Dopuszczalna temp. pracy:	RS, RS-N; RS-RR; RS-ZT - 95°C RS-PT - 70°C
Dopuszczalna ciś. pracy:	do 0,6 MPa
Ochrona antykorozyjna:	Odtłuszczenie Pasywacja Malowanie proszkowe
Gwarancja:	10 lat szczelność belki 2 lata osprzęt i uszczelnienia
Przeznaczenie:	Do Centralnego Ogrzewania w układzie zamkniętym, ogrzewanie grzejnikowe lub podłogowe



RS | ROZDZIELACZ STALOWY



- Belka stalowa rozdzielacza z gwintami wewnętrznymi $G_{1/2}$ " i $G1$ "
- Zawieszania
- Korek mosiężny z uszczelnieniem O-ring

Lp.	Typ	Liczba sekcji	H [mm]	W [mm]	INDEKS	CENA [N]
1.	RS- 2	2	270	105		80,79 zł
2.	RS- 3	3	270	155	1041126115	114,51 zł
3.	RS- 4	4	270	205	1041126120	133,57 zł
4.	RS- 5	5	270	255	1041126125	152,23 zł
5.	RS- 6	6	270	305	1041126130	171,28 zł
6.	RS- 7	7	270	355	1041126135	189,60 zł
7.	RS- 8	8	270	405	1041126140	216,98 zł
8.	RS- 9	9	270	455	1041126145	250,73 zł
9.	RS-10	10	270	505	1041126150	282,56 zł
10.	RS-11	11	270	555	1041126155	310,92 zł
11.	RS-12	12	270	605	1041126160	339,35 zł
12.	RS-13	13	270	655	1041126165	368,10 zł
13.	RS-14	14	270	705	1041126170	398,00 zł

RS N | ROZDZIELACZ STALOWY z NYPLAMI $1/2$ " x $3/4$ "



- Belka stalowa rozdzielacza z gwintami wewnętrznymi $G_{1/2}$ " i $G1$ "
- Nypel redukcyjny $1/2$ " x $3/4$ "
- Zawieszania
- Korek mosiężny z uszczelnieniem O-ring

Lp.	Typ	Liczba sekcji	H [mm]	W [mm]	INDEKS	CENA [N]
1.	RS N- 2	2	290	105	1041126210	103,74 zł
2.	RS N- 3	3	290	155	1041126215	148,71 zł
3.	RS N- 4	4	290	205	1041126220	183,79 zł
4.	RS N- 5	5	290	255	1041126225	219,91 zł
5.	RS N- 6	6	290	305	1041126230	254,63 zł
6.	RS N- 7	7	290	355	1041126235	286,57 zł
7.	RS N- 8	8	290	405	1041126240	326,00 zł
8.	RS N- 9	9	290	455	1041126245	363,09 zł
9.	RS N- 10	10	290	505	1041126250	404,48 zł
10.	RS N- 11	11	290	555	1041126255	443,94 zł
11.	RS N- 12	12	290	605	1041126260	485,56 zł
12.	RS N- 13	13	290	655	1041126265	527,35 zł
13.	RS N- 14	14	290	705	1041126270	568,97 zł

RS ZT | ROZDZIELACZ STALOWY Z ZAWORAMI TERMOSTATYCZNYMI I REGULACYJNYMI



- Belka stalowa rozdzielacza z gwintami wewnętrznymi $G_{1/2}$ " i $G1$ "
- Wkładka zaworu termostaticznego M30 x 1,5
- Odpowietrznik ręczny $1/2$ "
- Nypel redukcyjny $1/2$ " x $3/4$ "
- Zawory regulacyjne
- Zawieszania
- Korek mosiężny z uszczelnieniem O-ring

Lp.	Typ	Liczba sekcji	H [mm]	W [mm]	INDEKS	CENA [N]
1.	RS ZT- 2	2	325	155	1041126272	228,39 zł
2.	RS ZT- 3	3	325	205	1041126274	319,57 zł
3.	RS ZT- 4	4	325	255	1041126276	403,60 zł
4.	RS ZT- 5	5	325	305	1041126278	502,31 zł
5.	RS ZT- 6	6	325	355	1041126280	597,59 zł
6.	RS ZT- 7	7	325	405	1041126282	698,49 zł
7.	RS ZT- 8	8	325	455	1041126284	788,17 zł
8.	RS ZT- 9	9	325	505	1041126286	894,74 zł
9.	RS ZT- 10	10	325	555	1041126288	990,03 zł
10.	RS ZT- 11	11	325	605	1041126290	1 085,34 zł
11.	RS ZT- 12	12	325	655	1041126291	1 180,63 zł
12.	RS ZT- 13	13	325	705	1041126292	1 636,51 zł
13.	RS ZT- 14	14	325	755	1041126294	1 759,08 zł

**RS PT | ROZDZIELACZ STALOWY Z PRZEŁYWOMIERZAMI
I ZAWORAMI TERMOSTATYCZNYMI**


- Belka stalowa rozdzielacza z gwintami wewnętrznymi $G_{1/2}$ " i $G1$ "
- Wkładka zaworu termostaticznego M30 x 1,5
- Odpowietrznik ręczny $1/2$ "
- Nypel redukcyjny $1/2$ x $3/4$ "
- Przepływomierz (rotametr)
- Zawieszania
- Korek mosiężny z uszczelnieniem O-ring

Lp.	Typ	Liczba sekcji	H [mm]	W [mm]	INDEKS	CENA [N]
1.	RS PT- 2	2	340	155	1041126420	303,52 zł
2.	RS PT- 3	3	340	205	1041126425	427,51 zł
3.	RS PT- 4	4	340	255	1041126430	540,70 zł
4.	RS PT- 5	5	340	305	1041126435	674,08 zł
5.	RS PT- 6	6	340	355	1041126440	802,41 zł
6.	RS PT- 7	7	340	405	1041126445	938,66 zł
7.	RS PT- 8	8	340	455	1041126450	1 059,78 zł
8.	RS PT- 9	9	340	505	1041126455	1 203,96 zł
9.	RS PT- 10	10	340	555	1041126460	1 332,29 zł
10.	RS PT- 11	11	340	605	1041126465	1 460,61 zł
11.	RS PT- 12	12	340	655	1041126470	1 589,67 zł
12.	RS PT- 13	13	340	705	1041126475	1 718,00 zł
13.	RS PT- 14	14	340	755	1041126485	1 843,33 zł

**RS RR | ROZDZIELACZ STALOWY
Z ZAWORAMI REGULACYJNYMI**


- Belka stalowa rozdzielacza z gwintami wewnętrznymi $G_{1/2}$ " i $G1$ "
- Nypel redukcyjny $1/2$ x $3/4$ "
- Zawory regulacyjne
- Zawieszania
- Korek mosiężny z uszczelnieniem O-ring

Lp.	Typ	Liczba sekcji	H [mm]	W [mm]	INDEKS	CENA [N]
1.	RS RR- 2	2	300	105	1041126271	231,57 zł
2.	RS RR- 3	3	300	155	1041126273	334,69 zł
3.	RS RR- 4	4	300	205	1041126275	432,18 zł
4.	RS RR- 5	5	300	255	1041126277	553,02 zł
5.	RS RR- 6	6	300	305	1041126279	673,14 zł
6.	RS RR- 7	7	300	355	1041126281	806,07 zł
7.	RS RR- 8	8	300	405	1041126283	922,23 zł
8.	RS RR- 9	9	300	455	1041126285	1 073,91 zł
9.	RS RR- 10	10	300	505	1041126287	1 204,50 zł
10.	RS RR- 11	11	300	555	1041126289	1 334,16 zł
11.	RS RR- 12	12	300	605	1041126293	1 469,05 zł
12.	RS RR- 13	13	300	655	1041126295	1 601,70 zł
13.	RS RR- 14	14	300	705	1041126297	1 728,27 zł

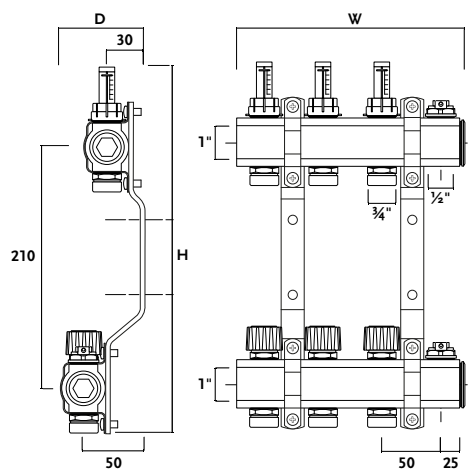
**RS PTG | ROZDZIELACZ STALOWY Z PRZEŁYWOMIERZAMI
I ZAWORAMI TERMOSTATYCZNYMI
I ZAWORAMI SPUSTOWYMI**


- Belka stalowa rozdzielacza z gwintami wewnętrznymi $G_{1/2}$ " i $G1$ "
- Wkładka zaworu termostaticznego M30 x 1,5
- Odpowietrznik ręczny $1/2$ "
- Nypel redukcyjny $1/2$ x $3/4$ "
- Przepływomierz (rotametr)
- Zawieszania
- Korek mosiężny z uszczelnieniem O-ring
- Zawór spustowy - kątowny

Lp.	Typ	Liczba sekcji	H [mm]	W [mm]	INDEKS	CENA [N]
1.	RS PTG- 2	2	340	155	1041126421	334,75 zł
2.	RS PTG- 3	3	340	205	1041126426	443,75 zł
3.	RS PTG- 4	4	340	255	1041126431	539,57 zł
4.	RS PTG- 5	5	340	305	1041126436	654,57 zł
5.	RS PTG- 6	6	340	355	1041126441	763,72 zł
6.	RS PTG- 7	7	340	405	1041126446	880,15 zł
7.	RS PTG- 8	8	340	455	1041126451	982,17 zł
8.	RS PTG- 9	9	340	505	1041126456	1 104,57 zł
9.	RS PTG- 10	10	340	555	1041126461	1 212,21 zł
10.	RS PTG- 11	11	340	605	1041126466	1 320,33 zł
11.	RS PTG- 12	12	340	655	1041126471	1 428,60 zł

ROZDZIELACZ MOSIĘŻNY

Materiał:	Mosiądz
Konstrukcja:	Profil C
Dopuszczalna temp. pracy:	R, R-N; R-RR; R-ZT - 95°C R- PT - 70°C
Dopuszczalna ciś. pracy:	do 0,6 MPa
Gwarancja:	10 lat szczelność belki 2 lata osprzęt i uszczelnienia
Przeznaczenie:	Do Centralnego Ogrzewania w układzie zamkniętym, ogrzewanie grzejnikowe lub podłogowe



R | ROZDZIELACZ MOSIĘŻNY



- Belka mosiężna rozdzielacza z gwintami wewnętrznymi G_w 1/2" i G1"
- Zawieszania
- Korek mosiężny z uszczelnieniem O-ring

Lp.	Typ	Liczba sekcji	H [mm]	W [mm]	INDEKS	CENA [N]
1.	R- 2	2	290	105	1041121120	159,95 zł
2.	R- 3	3	290	155	1041121130	223,60 zł
3.	R- 4	4	290	205	1041121140	280,36 zł
4.	R- 5	5	290	255	1041121150	337,12 zł
5.	R- 6	6	290	305	1041121160	393,89 zł
6.	R- 7	7	290	355	1041121170	450,64 zł
7.	R- 8	8	290	405	1041121180	507,39 zł
8.	R- 9	9	290	455	1041121190	564,15 zł
9.	R- 10	10	290	505	1041121200	620,91 zł
10.	R- 11	11	290	555	1041121210	677,67 zł
11.	R- 12	12	290	605	1041121220	734,43 zł
12.	R- 13	13	290	655	1041121230	791,21 zł
13.	R- 14	14	290	705	1041121240	847,94 zł


R N | ROZDZIELACZ MOSIĘŻNY z NYPLAMI 1/2" x 3/4"



- Belka mosiężna rozdzielacza z gwintami wewnętrznymi G_w 1/2" i G1"
- Nypel redukcyjny 1/2" x 3/4"
- Zawieszania
- Korek mosiężny z uszczelnieniem O-ring

Lp.	Typ	Liczba sekcji	H [mm]	W [mm]	INDEKS	CENA [N]
1.	R N- 2	2	290	105	1041122120	190,83 zł
2.	R N- 3	3	290	155	1041122130	268,14 zł
3.	R N- 4	4	290	205	1041122140	340,53 zł
4.	R N- 5	5	290	255	1041122150	414,55 zł
5.	R N- 6	6	290	305	1041122160	485,29 zł
6.	R N- 7	7	290	355	1041122170	559,31 zł
7.	R N- 8	8	290	405	1041122180	630,06 zł
8.	R N- 9	9	290	455	1041122190	704,08 zł
9.	R N- 10	10	290	505	1041122200	776,48 zł
10.	R N- 11	11	290	555	1041122210	847,21 zł
11.	R N- 12	12	290	605	1041122220	921,23 zł
12.	R N- 13	13	290	655	1041122230	995,25 zł
13.	R N- 14	14	290	705	1041122240	1 069,29 zł

R ZT | ROZDZIELACZ MOSIĘŻNY Z ZAWORAMI TERMOSTATYCZNYMI I REGULACYJNYMI



- Belka mosiężna rozdzielacza z gwintami wewnętrznymi G_w 1/2" i G1"
- Wkładka zaworu termostaticznego M30 x 1,5
- Odpowietrznik ręczny 1/2"
- Nypel redukcyjny 1/2" x 3/4"
- Zawory regulacyjne
- Zawieszania
- Korek mosiężny z uszczelnieniem O-ring

Lp.	Typ	Liczba sekcji	H [mm]	W [mm]	INDEKS	CENA [N]
1.	R ZT- 2	2	325	155	1041122510	363,65 zł
2.	R ZT- 3	3	325	205	1041122515	500,58 zł
3.	R ZT- 4	4	325	255	1041122520	636,03 zł
4.	R ZT- 5	5	325	305	1041122525	768,54 zł
5.	R ZT- 6	6	325	355	1041122530	905,46 zł
6.	R ZT- 7	7	325	405	1041122535	1 037,97 zł
7.	R ZT- 8	8	325	455	1041122540	1 170,48 zł
8.	R ZT- 9	9	325	505	1041122545	1 308,87 zł
9.	R ZT- 10	10	325	555	1041122550	1 442,85 zł
10.	R ZT- 11	11	325	605	1041122555	1 575,34 zł
11.	R ZT- 12	12	325	655	1041122560	1 715,22 zł
12.	R ZT- 13	13	325	705	1041122565	1 855,08 zł
13.	R ZT- 14	14	325	755	1041122570	1 987,60 zł

**R PT | ROZDZIELACZ MOSIĘŻNY
Z PRZEPLYWOMIERZAMI I ZAWORAMI TERMOSTATYCZNYMI**



- Belka mosiężna rozdzielacza z gwintami wewnętrznymi G_w 1/2" i G1"
- Wkładka zaworu termostaticznego M30 x 1,5
- Odpowietrznik ręczny 1/2"
- Nypel redukcyjny 1/2 x 3/4"
- Przepływomierz (rotametr)
- Zawieszania
- Korek mosiężny z uszczelnieniem O-ring

Lp.	Typ	Liczba sekcji	H [mm]	W [mm]	INDEKS	CENA [N]
1.	R PT- 2	2	340	155	1041123420	382,08 zł
2.	R PT- 3	3	340	205	1041123430	525,61 zł
3.	R PT- 4	4	340	255	1041123440	667,69 zł
4.	R PT- 5	5	340	305	1041123450	806,81 zł
5.	R PT- 6	6	340	355	1041123460	950,37 zł
6.	R PT- 7	7	340	405	1041123470	1 090,24 zł
7.	R PT- 8	8	340	455	1041123480	1 228,63 zł
8.	R PT- 9	9	340	505	1041123490	1 374,40 zł
9.	R PT- 10	10	340	555	1041123500	1 514,99 zł
10.	R PT- 11	11	340	605	1041123510	1 665,82 zł
11.	R PT- 12	12	340	655	1041123520	1 786,51 zł
12.	R PT- 13	13	340	705	1041123530	1 925,33 zł
13.	R PT- 14	14	340	755	1041123540	2 057,57 zł

R RR | ROZDZIELACZ MOSIĘŻNY Z ZAWORAMI REGULACYJNYMI


- Belka mosiężna rozdzielacza z gwintami wewnętrznymi G_w 1/2" i G1"
- Nypel redukcyjny 1/2 x 3/4"
- Zawory regulacyjne
- Zawieszania
- Korek mosiężny z uszczelnieniem O-ring

Lp.	Typ	Liczba sekcji	H [mm]	W [mm]	INDEKS	CENA [N]
1.	R RR- 2	2	300	105	1041123551	282,29 zł
2.	R RR- 3	3	300	155	1041123561	394,11 zł
3.	R RR- 4	4	300	205	1041123571	505,62 zł
4.	R RR- 5	5	300	255	1041123581	614,44 zł
5.	R RR- 6	6	300	305	1041123591	726,53 zł
6.	R RR- 7	7	300	355	1041123601	836,06 zł
7.	R RR- 8	8	300	405	1041123611	944,08 zł
8.	R RR- 9	9	300	455	1041123621	1 058,38 zł
9.	R RR- 10	10	300	505	1041123631	1 167,88 zł
10.	R RR- 11	11	300	555	1041123641	1 285,92 zł
11.	R RR- 12	12	300	605	1041123651	1 380,57 zł
12.	R RR- 13	13	300	655	1041123661	1 488,97 zł
13.	R RR- 14	14	300	705	1041123671	1 592,48 zł

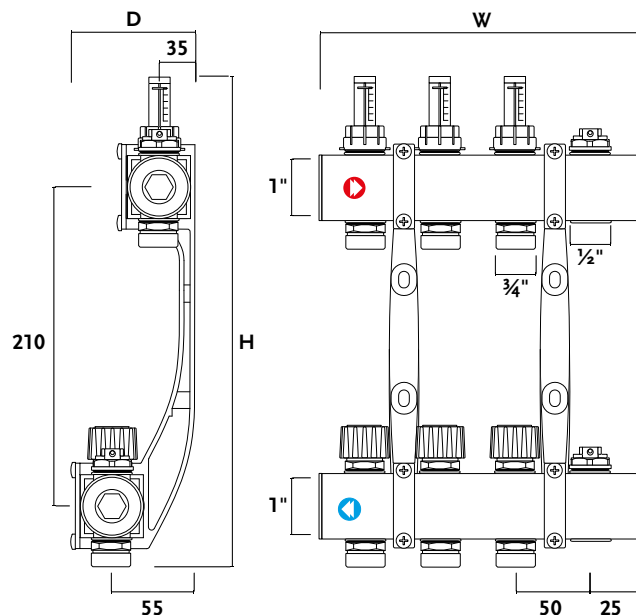
**R PT ZS | ROZDZIELACZ MOSIĘŻNY Z PRZEPLYWOMIERZAMI
I ZAWORAMI TERMOSTATYCZNYMI ORAZ TRÓJNIKIEM**


- Belka mosiężna rozdzielacza z gwintami wewnętrznymi G_w 1/2" i G1"
- Wkładka zaworu termostaticznego M30 x 1,5
- Odpowietrznik ręczny 1/2"
- Nypel redukcyjny 1/2 x 3/4"
- Przepływomierz (rotametr)
- Zawieszania
- Korek mosiężny z uszczelnieniem O-ring
- Trójnik mosiężny z zaworem spustowym kątowym i odpowietrznikiem

Lp.	Typ	Liczba sekcji	H [mm]	W [mm]	INDEKS	CENA [N]
1.	R PT ZS- 2	2	380	150	1041123402	384,69 zł
2.	R PT ZS- 3	3	380	200	1041123403	509,86 zł
3.	R PT ZS- 4	4	380	250	1041123404	632,85 zł
4.	R PT ZS- 5	5	380	300	1041123405	752,70 zł
5.	R PT ZS- 6	6	380	350	1041123406	876,43 zł
6.	R PT ZS- 7	7	380	400	1041123407	996,87 zł
7.	R PT ZS- 8	8	380	450	1041123408	1 115,70 zł
8.	R PT ZS- 9	9	380	500	1041123409	1 240,27 zł
9.	R PT ZS- 10	10	380	550	1041123410	1 360,91 zł
10.	R PT ZS- 11	11	380	600	1041123411	1 491,04 zł
11.	R PT ZS- 12	12	380	650	1041123412	1 593,90 zł

ROZDZIELACZ ZE STALI NIERDZEWNEJ

Materiał:	Stal nierdzewna
Konstrukcja:	Profil 40 x 40
Dopuszczalna temp. pracy:	RI, RI-N; RI-RR - 95°C R- PT - 70°C
Dopuszczalna ciś. pracy:	do 0,6 MPa
Gwarancja:	10 lat szczelność belki 2 lata osprzęt i uszczelnienia
Przeznaczenie:	Do Centralnego Ogrzewania w układzie zamkniętym, ogrzewanie grzejnikowe lub podłogowe



RI | ROZDZIELACZ STAL NIERDZEWNA



Belka rozdzielacza ze stali nierdzewnej z gwintami wewnętrznymi G_{1/2}" i G1"
Zawieszania
Korek mosiężny z uszczelnieniem O-ring

Lp.	Typ	Liczba sekcji	H [mm]	W [mm]	INDEKS	CENA [N]
1.	RI- 2	2	270	105	1041131120	153,09 zł
2.	RI- 3	3	270	155	1041131124	176,76 zł
3.	RI- 4	4	270	205	1041131128	196,24 zł
4.	RI- 5	5	270	255	1041131132	231,02 zł
5.	RI- 6	6	270	305	1041131136	272,76 zł
6.	RI- 7	7	270	355	1041131140	308,96 zł
7.	RI- 8	8	270	405	1041131144	345,16 zł
8.	RI- 9	9	270	455	1041131148	384,11 zł
9.	RI- 10	10	270	505	1041131152	418,92 zł
10.	RI- 11	11	270	555	1041131156	452,33 zł
11.	RI- 12	12	270	605	1041131160	501,02 zł

RI N | ROZDZIELACZ STAL NIERDZEWNA Z NYPLAMI 1/2" x 3/4"



Belka rozdzielacza ze stali nierdzewnej z gwintami wewnętrznymi G_{1/2}" i G1"
Nypl redukcyjny 1/2" x 3/4"
Zawieszania
Korek mosiężny z uszczelnieniem O-ring

Lp.	Typ	Liczba sekcji	H [mm]	W [mm]	INDEKS	CENA [N]
1.	RI N- 2	2	290	105	1041131210	198,13 zł
2.	RI N- 3	3	290	155	1041131214	225,96 zł
3.	RI N- 4	4	290	205	1041131218	291,14 zł
4.	RI N- 5	5	290	255	1041131222	346,17 zł
5.	RI N- 6	6	290	305	1041131226	408,47 zł
6.	RI N- 7	7	290	355	1041131230	463,48 zł
7.	RI N- 8	8	290	405	1041131234	521,41 zł
8.	RI N- 9	9	290	455	1041131238	577,91 zł
9.	RI N- 10	10	290	505	1041131242	640,20 zł
10.	RI N- 11	11	290	555	1041131246	689,43 zł
11.	RI N- 12	12	290	605	1041131250	763,32 zł

**RI RR | ROZDZIELACZ STAL NIERDZEWNA
Z ZAWORAMI REGULACYJNYMI**


Belka rozdzielacza ze stali nierdzewnej
z gwintami wewnętrznymi G ½" i G1"

Nypel redukcyjny ½ x ¾"

Zawory regulacyjne

Zawieszania

Korek mosiężny
z uszczelnieniem O-ring

Lp.	Typ	Liczba sekcji	H [mm]	W [mm]	INDEKS	CENA [N]
1.	RI RR- 2	2	300	105	1041131315	344,34 zł
2.	RI RR- 3	3	300	155	1041131316	475,96 zł
3.	RI RR- 4	4	300	205	1041131317	566,69 zł
4.	RI RR- 5	5	300	255	1041131318	667,05 zł
5.	RI RR- 6	6	300	305	1041131319	781,03 zł
6.	RI RR- 7	7	300	355	1041131320	880,21 zł
7.	RI RR- 8	8	300	405	1041131321	1 003,19 zł
8.	RI RR- 9	9	300	455	1041131322	1 103,08 zł
9.	RI RR- 10	10	300	505	1041131323	1 215,01 zł
10.	RI RR- 11	11	300	555	1041131324	1 325,74 zł
11.	RI RR- 12	12	300	605	1041131325	1 440,84 zł

**RI PT | ROZDZIELACZ STAL NIERDZEWNA
Z PRZEPLYWOMIERZAMI I ZAWORAMI
TERMOSTATYCZNYMI**


Belka rozdzielacza ze stali nierdzewnej
z gwintami wewnętrznymi G ½" i G1"

Wkładka zaworu termostaticznego M30 x 1,5

- Umożliwia montaż siłowników, które umożliwiają kontrolę przepływu na poszczególnych obwodach

Odpowietrznik ręczny ½"

Nypel redukcyjny ½ x ¾"

Przepływomierz (rotometr)

- Zapewnia szybką i dokładną regulację przepływu
- Wskaźnik przepływu w l/min (0,5 - 5,0 l/min)

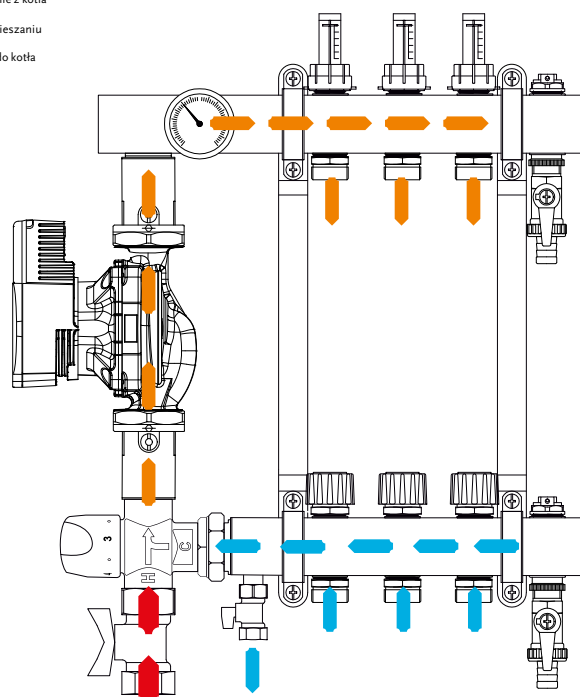
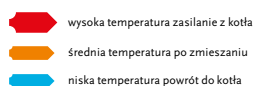

Zawieszania

Korek mosiężny
z uszczelnieniem O-ring

Lp.	Typ	Liczba sekcji	H [mm]	W [mm]	INDEKS	CENA [N]
1.	RI PT- 2	2	340	155	1041131253	400,02 zł
2.	RI PT- 3	3	340	205	1041131254	518,79 zł
3.	RI PT- 4	4	340	255	1041131255	594,38 zł
4.	RI PT- 5	5	340	305	1041131256	680,42 zł
5.	RI PT- 6	6	340	355	1041131257	779,48 zł
6.	RI PT- 7	7	340	405	1041131258	865,50 zł
7.	RI PT- 8	8	340	455	1041131259	972,39 zł
8.	RI PT- 9	9	340	505	1041131260	1 058,43 zł
9.	RI PT- 10	10	340	555	1041131261	1 154,88 zł
10.	RI PT- 11	11	340	605	1041131262	1 251,34 zł
11.	RI PT- 12	12	340	655	1041131263	1 350,41 zł

RSt PTMe |

Rozdzielacz stalowy z zaworem trójdrożnym mieszającym, przepływomierzami, zaworami termostaticznymi



1. Bezławnicowa pompa obiegowa z korpusem żeliwnym. Silnik z automatyczną regulacją wydajności i funkcją auto-ochrony. Posiada LED-owy interfejs użytkownika.
Podłączenie zasilania: 1~230 V, 50/60 Hz
Pobór mocy: 3 - 45 W
2. Termometr bimetaliczny
3. Przepływomierz (rotometr)
- zapewnia szybką i dokładną regulację przepływu
- wskaźnik przepływu w l/min (0,5 - 5,0 l/min)
- możliwość zabezpieczenia
4. Ręczny odpowietrznik 1/2"
- umożliwia odpowietrzanie układu
5. Korek mosiężny
- z uszczelnieniem O-ring
6. Zawór spustowy 1/2"
7. Zawór termostacyjny
- umożliwia montaż siłowników do sterowania temperaturą na poszczególnych obwodach.
Gwint M30 x 1,5
8. Nypel 1/2" x 3/4"
9. Zawór powrotny
10. Zawór mieszający trójdrożny
- Utrzymywanie stałej zadanej temperatury czynnika zasilającego
- Bezstopniowa nastawa temperatury w zakresie 20 - 45 °C
- $Kv_s = 1,8$.

Głębokość D = 115

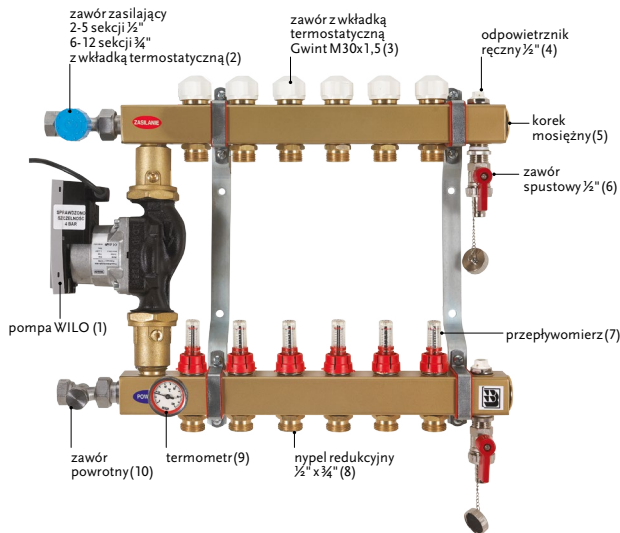
N - dotyczy ilości sekcji szafek natynkowych modeli SGN; SGN/G

P - dotyczy ilości sekcji szafek podtynkowych modeli SGP; SGP/n; SGPW

Lp.	Typ	Liczba sekcji	W [mm]	INDEKS	CENA [N]	N*	P*
1.	RSt PTMe- 2	2	380	1041126001	2 140,26 zł	2	2
2.	RSt PTMe- 3	3	430	1041126003	2 248,01 zł	3	2
3.	RSt PTMe- 4	4	480	1041126005	2 357,01 zł	3	2
4.	RSt PTMe- 5	5	530	1041126007	2 469,71 zł	3	3
5.	RSt PTMe- 6	6	580	1041126009	2 581,18 zł	4	3
6.	RSt PTMe- 7	7	630	1041126011	2 683,99 zł	4	4
7.	RSt PTMe- 8	8	680	1041126013	2 796,69 zł	5	4
8.	RSt PTMe- 9	9	730	1041126015	2 899,50 zł	5	4
9.	RSt PTMe- 10	10	780	1041126017	3 007,26 zł	5	5
10.	RSt PTMe- 11	11	830	1041126019	3 110,05 zł	6	5
11.	RSt PTMe- 12	12	880	1041126021	3 211,62 zł	6	6

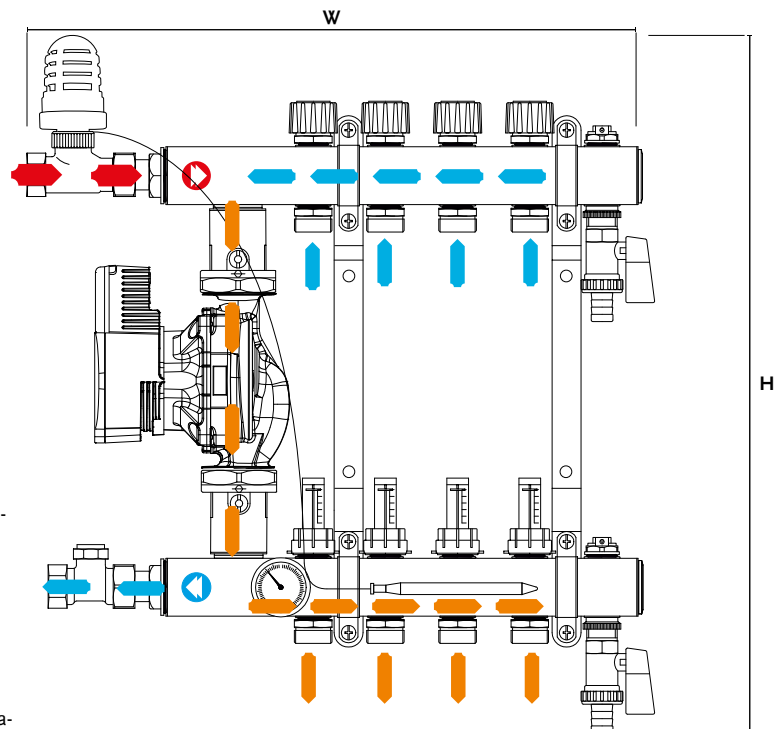
RS PTMe |

Rozdzielacz stalowy z układem mieszającym, przepływomierzami, zaworami termostатыcznymi



Materiał:	Stal
Konstrukcja:	Profil 40 x 40
Dopuszczalna temp. pracy:	Do 70°C
Dopuszczalne ciśnienie pracy:	Do 0,6 MPa
Ochrona antykorozyjna:	Odtłuszczenie Pasywacja Malowanie proszkowe
Gwarancja:	10 lat na szczelność belki 2 lata osprzęt i uszczelnia O-ring
Przeznaczenie:	Ogrzewania podłogowe w układzie zamkniętym

- wysoka temperatura zasilanie z kotła
- średnia temperatura po zmieszaniu
- niska temperatura powrót do kotła



Głębokość D = 105

N - dotyczy ilości sekcji szafek natynkowych modeli SGN; SGN/G

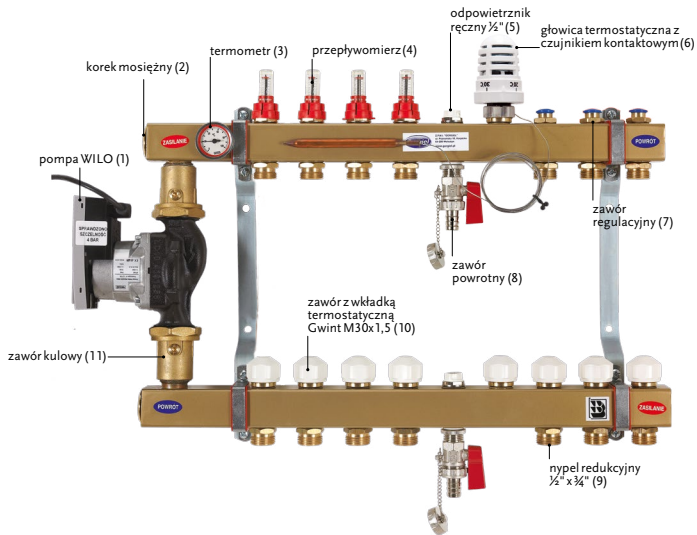
P - dotyczy ilości sekcji szafek podtynkowych modeli SGP; SGP/n; SGPW

1. Bezdławnicowa pompa obiegowa z korpusem żeliwnym. Silnik z automatyczną regulacją wydajności i funkcją auto-ochrony. Posiada LED-owy interfejs użytkownika.
Podłączenie zasilania: 1~230 V, 50/60 Hz
Pobór mocy: 3 - 45 W
2. Zawór zasilający
 - 1/2" - w układzie od 2 - 5 sekcji
 - 3/4" - w układzie od 6 - 12 sekcji
 - możliwość zamontowania głowicy termostатыcznej z czujnikiem kontaktowym Gwint M30 x 1,5, do kontroli temperatury czynnika grzewczego
3. Zawór termostатыczny
 - umożliwia montaż siłowników do sterowania temperaturą na poszczególnych obwodach. Gwint M30 x 1,5
4. Ręczny odpowietrznik 1/2"
 - umożliwia odpowietrzanie układu
5. Korek mosiężny
 - z uszczelnieniem O-ring
6. Zawór spustowy 1/2"
7. Przepływomierz (rotometr)
 - zapewnia szybką i dokładną regulację przepływu
 - wskaźnik przepływu w l/min (0,5 - 5,0 l/min)
 - możliwość zabezpieczenia
8. Nypel 1/2" x 3/4"
9. Termometr bimetaliczny
10. Zawór powrotny
 - 1/2" - w układzie od 2 - 5 sekcji
 - 3/4" - w układzie od 6 - 12 sekcji
 Układ pompowy (mieszający) zabezpiecza powierzchnię pracy układu ogrzewania podłogowego do 130 m² (12 sekcji rozdzielacza). Zalecana długość rury ok. 80 mb na sekcję rozdzielacza odpowiada to powierzchni około 12 m² na sekcję rozdzielacza. Minimalna temperatura zasilania z kotła to 55 °C.

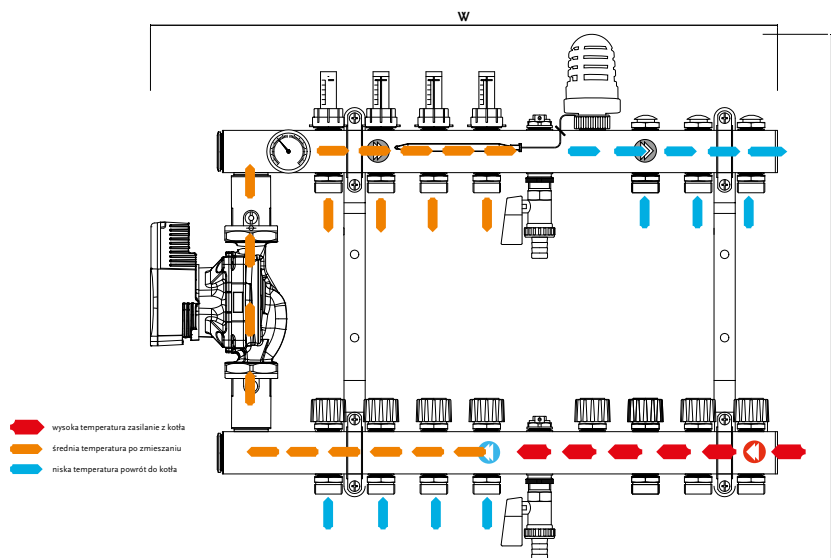
Lp.	Typ	Liczba sekcji	W [mm]	INDEKS	CENA [N]	N*	P*
1.	RS PTMe- 2	2	280	1041125920	1 932,17 zł	1	1
2.	RS PTMe- 3	3	330	1041125921	2 031,25 zł	2	2
3.	RS PTMe- 4	4	380	1041125922	2 105,57 zł	2	2
4.	RS PTMe- 5	5	430	1041125923	2 204,66 zł	3	2
5.	RS PTMe- 6	6	480	1041125924	2 291,36 zł	3	3
6.	RS PTMe- 7	7	530	1041125925	2 378,06 zł	3	3
7.	RS PTMe- 8	8	580	1041125926	2 464,77 zł	4	4
8.	RS PTMe- 9	9	630	1041125927	2 563,84 zł	4	4
9.	RS PTMe- 10	10	680	1041125928	2 625,77 zł	5	4
10.	RS PTMe- 11	11	730	1041125929	2 724,86 zł	5	5
11.	RS PTMe- 12	12	780	1041125930	2 823,94 zł	5	6

DRS PTMe |

Podwójny układ mieszający dla grzejników i układu podłogowego



Materiał:	Stal
Konstrukcja:	Profil 40 x 40
Dopuszczalna temp. pracy:	Do 90°C - sekcja grzejniki Do 70°C - sekcja podłogówka
Dopuszczalne ciśnienie pracy:	Do 0,6 MPa
Ochrona antykorozyjna:	Odtłuszczenie Pasywacja Malowanie proszkowe
Gwarancja:	10 lat na szczelność belki 2 lata osprzęt i uszczelnia O-ring
Przeznaczenie:	Ogrzewanie grzejnikowe i podłogowe w układzie zamkniętym



- Bezławnicowa pompa obiegowa z korpusem żeliwnym. Silnik z automatyczną regulacją wydajności i funkcją auto-ochrony. Posiada LED-owy interfejs użytkownika.
Podłączenie zasilania: 1~230 V, 50/60 Hz
Pobór mocy: 3 - 45 W
- Korek mosiężny
- Termometr bimetaliczny
- Przepływomierz (rotometr)
- zapewnia szybką i dokładną regulację przepływu
- wskaźnik przepływu w l/min (0,5 - 5,0 l/min)
- możliwość zabezpieczenia
- Ręczny odpowietrznik 1/2"
- umożliwi odpowietrzanie układu
- Głowica termostatyczna z czujnikiem kontaktowym
- Zawór regulacyjny - sekcja grzejników
- Zawór spustowy 1/2"
- Nypel 1/2" x 3/4"
- Zawór termostatyczny
- umożliwi montaż siłowników do sterowania temperaturą na poszczególnych obwodach.
Gwint M30 x 1,5
- Zawór kulowy - odcinający pompę - w razie awarii pompy ułatwia wymianę

Lp.	Typ	Liczba sekcji	W [mm]	INDEKS	CENA [N]	N*	P*
1.	DRS-P:2G:2/E	2:2	420	1041125935	2 359,42 zł	3	3
2.	DRS-P:2G:3/E	2:3	470	1041125938	2 438,49 zł	3	3
3.	DRS-P:2G:4/E	2:4	520	1041125941	2 522,66 zł	3	3
4.	DRS-P:2G:5/E	2:5	570	1041125944	2 604,28 zł	3	4
5.	DRS-P:2G:6/E	2:6	620	1041125947	2 685,92 zł	4	4
6.	DRS-P:3G:2/E	3:2	470	1041125950	2 441,04 zł	3	3
7.	DRS-P:3G:3/E	3:3	520	1041125953	2 525,21 zł	3	3
8.	DRS-P:3G:4/E	3:4	570	1041125956	2 610,66 zł	3	4
9.	DRS-P:3G:5/E	3:5	620	1041125959	2 699,94 zł	4	4
10.	DRS-P:3G:6/E	3:6	670	1041125962	2 793,04 zł	5	5
11.	DRS-P:4G:2/E	4:2	520	1041125965	2 550,72 zł	3	3
12.	DRS-P:4G:3/E	4:3	570	1041125968	2 640,01 zł	3	4
13.	DRS-P:4G:4/E	4:4	620	1041125971	2 753,50 zł	4	4
14.	DRS-P:4G:5/E	4:5	670	1041125974	2 840,23 zł	5	5
15.	DRS-P:4G:6/E	4:6	720	1041125977	2 923,13 zł	5	5
16.	DRS-P:5G:2/E	5:2	570	1041125980	2 670,61 zł	3	4
17.	DRS-P:5G:3/E	5:3	620	1041125983	2 767,54 zł	4	4
18.	DRS-P:5G:4/E	5:4	670	1041125986	2 850,42 zł	5	5
19.	DRS-P:5G:5/E	5:5	720	1041125989	2 933,33 zł	5	5
20.	DRS-P:6G:2/E	6:2	620	1041125992	2 767,54 zł	4	4
21.	DRS-P:6G:3/E	6:3	670	1041125995	2 875,94 zł	5	5
22.	DRS-P:6G:4/E	6:4	720	1041125998	2 933,33 zł	5	5

Głębokość D = 105

N - dotyczy ilości sekcji szafek natynkowych modeli SGN; SGN/G

P - dotyczy ilości sekcji szafek podtynkowych modeli SGP; SGP/n; SGPW

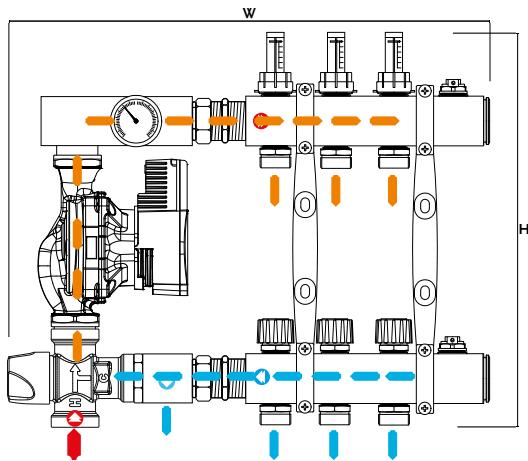
RIt MM

Moduł mieszający ze stali nierdzewnej z zaworem trójdrożnym mieszającym



1. Bezdławnicowa pompa obiegowa z korpusem żeliwnym. Silnik z automatyczną regulacją wydajności i funkcją auto-ochrony. Posiada LED-owy interfejs użytkownika.
Podłączenie zasilania: 1-230 V, 50/60 Hz
Pobór mocy: 3 - 45 W
2. Termometr bimetaliczny
3. Śrubunek przyłączeniowy 1"
4. Powrót - 1/2"
5. Zawór mieszający trójdrożny
 - Utrzymywanie stałej zadanej temperatury czynnika zasilającego
 - Bezstopniowa nastawa temperatury w zakresie 20 - 45 °C
 - $Kv_s = 1,8$.


Materiał:	Stal nierdzewna
Konstrukcja:	Profil 40 x 40
Dopuszczalna temp. pracy:	Do 90°C
Dopuszczalne ciśnienie pracy:	Do 0,6 MPa
Gwarancja:	10 lat na szczelność belki 2 lata osprzęt i uszczelnia O-ring
Przeznaczenie:	Ogrzewania podłogowe w układzie zamkniętym



Typ	W [mm]	H [mm]	D [mm]	INDEKS	CENA [N]
RIt MM	250	260	105	1041131290	1 519,15 zł

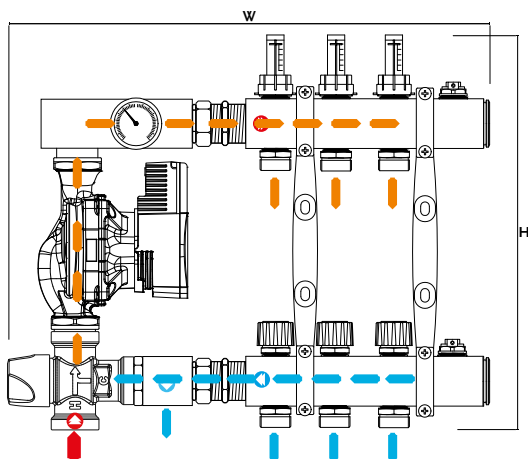
RSt MM |

Moduł mieszający stalowy z zaworem trójdrożnym mieszającym



1. Bezdławnicowa pompa obiegowa z korpusem żeliwnym. Silnik z automatyczną regulacją wydajności i funkcją auto-ochrony. Posiada LED-owy interfejs użytkownika.
Podłączenie zasilania: 1-230 V, 50/60 Hz
Pobór mocy: 3 - 45 W
2. Termometr bimetaliczny
3. Śrubunek przyłączeniowy 1"
4. Powrót - 1/2"
5. Zawór mieszający trójdrożny
 - Utrzymywanie stałej zadanej temperatury czynnika zasilającego
 - Bezstopniowa nastawa temperatury w zakresie 20 - 45 °C
 - $Kv_s = 1,8$.

Materiał:	Stal
Konstrukcja:	Profil 40 x 40
Dopuszczalna temp. pracy:	Do 90°C
Dopuszczalne ciśnienie pracy:	Do 0,6 MPa
Ochrona antykorozyjna:	Odtłuszczenie Pasywacja Malowanie proszkowe
Gwarancja:	10 lat na szczelność belki 2 lata osprzęt i uszczelnia O-ring
Przeznaczenie:	Ogrzewania podłogowe w układzie zamkniętym z rozdzielaczem



Typ	W [mm]	H [mm]	D [mm]	INDEKS	CENA [N]
RSt MM	250	260	105	1041126039	1 346,82 zł

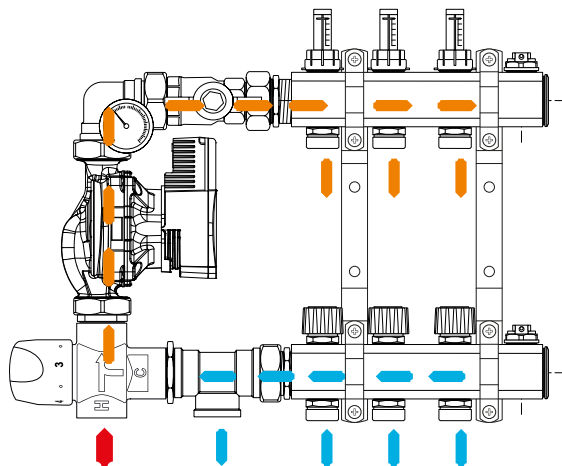
Rt MM |

Moduł mieszający mosiężny z zaworem trójdrożnym mieszającym



1. Bezdzławnicowa pompa obiegowa z korpusem żeliwnym. Silnik z automatyczną regulacją wydajności i funkcją auto-ochrony. Posiada LED-owy interfejs użytkownika.
Podłączenie zasilania: 1~230 V, 50/60 Hz
Pobór mocy: 3 - 45 W
2. Termometr bimetaliczny
3. Śrubunek przyłączeniowy 1"
4. Powrót - 1/2"
5. Zawór mieszający trójdrożny
 - Utrzymywanie stałej zadanej temperatury czynnika zasilającego
 - Bezstopniowa nastawa temperatury w zakresie 20 - 45 °C
 - $K_v_s = 1,8$.


Materiał:	mosiądz
Dopuszczalna temp. pracy:	Do 90°C
Dopuszczalne ciśnienie pracy:	Do 0,6 MPa
Gwarancja:	10 lat na szczelność belki 2 lata osprzęt i uszczelnia O-ring
Przeznaczenie:	Ogrzewania podłogowe w układzie zamkniętym z rozdzielaczem



Typ	W [mm]	H [mm]	D [mm]	INDEKS	CENA [N]
Rt MM	250	260	105	1041126050	1 396,12 zł

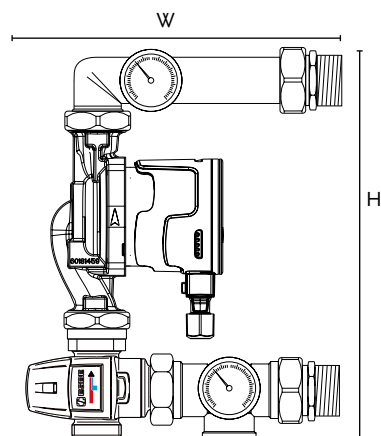
Rt MM_DAB 1" |

Mosiężny moduł mieszający dla rozdzielaczy ogrzewania podłogowego typ R-PT



1. Bezdzławnicowa pompa obiegowa z korpusem żeliwnym. Silnik z automatyczną regulacją wydajności i funkcją auto-ochrony. Posiada LED-owy panel sterujący wskazujący tryb pracy i wybraną charakterystykę.
Podłączenie zasilania: 1~230 V, 50/60 Hz
2. Termometr bimetaliczny na zasilaniu i powrocie
3. Zawór mieszający trójdrożny 20 - 43°C bezstopniowa płynna regulacja temperatury.
- $K_v_s = 1,6 \text{ m}^3/\text{h}$
Podłączenie 1"
4. Powrót 1"
5. Śrubunek przyłączeniowy 1"

Materiał:	Mosiądz
Konstrukcja:	Profil C
Dopuszczalna temp. pracy:	Do 90°C
Dopuszczalne ciśnienie pracy:	Do 0,6 MPa
Gwarancja:	10 lat na szczelność belki 2 lata osprzęt i uszczelnia O-ring
Przeznaczenie:	Ogrzewania podłogowe



Typ	Szerokość [W] mm	Wysokość [H] mm	Głębokość [D] mm	Indeks
Rt MM (DAB 1")	210	280	92	1041126047

PANEL STERUJĄCY – EVOSTA 2:





BELKA STALOWA DO MIERNIKÓW CIEPŁA W SZACHTACH WODOCIĄGOWYCH

Lp.	Typ	Liczba sekcji	Rozstaw [mm]	W [mm]	INDEKS	CENA [N]
1.	BS1010-2	2	100	155	BS1023001510	
2.	BS1010-3	3	100	255	BS1023002510	
3.	BS1010-4	4	100	355	BS1023003510	
4.	BS1010-5	5	100	455	BS1023004510	
5.	BS1010-6	6	100	555	BS1023005510	

Belka stalowa do wykorzystania w szachtach wodociągowych umożliwia łatwy montaż mierników ciepła. Inne konfiguracje tj. wymiary i rozstawy, gwinty, wyposażenie przyłączy na zapytanie



Z26KD



Z26

MOCOWANIE DO BELEK ROZDZIELACZY STALOWYCH W SZACHTACH

Typ	Indeks	CENA [N]
Z26KD	1031114195	6,12 zł /szt.
Z26	1031114196	5,08 zł/szt.

Typ Z26 KD w komplecie: dwugwint oraz kołek



BELKA MOSIĘŻNA DO LICZNIKÓW WODY UŻYTKOWEJ

Lp.	Typ	Liczba sekcji	Rozstaw [mm]	W [mm]	INDEKS	CENA [N]
1.	BM1010-2	2	100	155	BM1023001510	
2.	BM1010-3	3	100	255	BM1023002510	
3.	BM1010-4	4	100	355	BM1023003510	
4.	BM1010-5	5	100	455	BM1023004510	
5.	BM1010-6	6	100	555	BM1023005510	

Belka mosiężna do wykorzystania w szachtach wodociągowych umożliwia montaż liczników wody. Inne konfiguracje tj. wymiary i rozstawy, gwinty, wyposażenie przyłączy na zapytanie



Z27KD

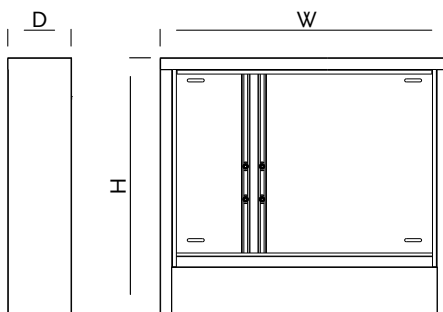


Z27

MOCOWANIE DO BELEK ROZDZIELACZY MOSIĘŻNYCH W SZACHTACH DO MIERNIKÓW C.W.U.

Typ	Indeks	CENA [N]
Z27KD	1021120939	6,12 zł/szt.
Z27	1021120940	5,08 zł/szt.

Typ Z27KD w komplecie: dwugwint oraz kołek



Materiał:	blacha stalowa
Ochrona anty-korozyjna:	Odtłuszczenie Pasywacja Malowanie proszkowe
Kolor :	Biały [01]
Gwarancja:	2 lata
Przeznaczenie:	do montażu rozdzielaczy ogrzewania w instalacji C.O.

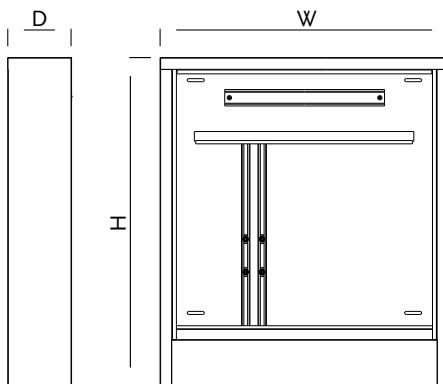
OBJAŚNIENIA

2(x) -
2 - ilość sekcji rozdzielacza
(x) - wolna przestrzeń montażowa podana w cm

Lp.	Typ	Szerokość [W]	Głębokość [D]	rozdzielacze	rozd. + moduł RSt MM	rozd. + moduł Rt MM	RS PTM	RSt PTM	DRS PTM	Indeks	Cena netto	Ilości paletowe
1.	SGN-0	385	110	4 (18)	--	--	--	--	--	1041111110	272,13 zł	60
2.	SGN-1	485	110	5 (17)	--	--	2 (14)	--	--	1041111120	300,86 zł	45
3.	SGN-2	615	110	8 (15)	--	2 (16)	3 (22) - 4 (17)	2 (17)	--	1041111130	318,89 zł	40
4.	SGN-3	760	110	10 (19)	--	5 (15)	5 (27) - 7 (17)	3 (27) - 5 (17)	4 (28) - 6 (18)	1041111140	344,58 zł	34
5.	SGN-4	845	110	12 (18)	--	7 (14)	8 (20) - 9 (15)	6 (20) - 7 (15)	7 (21) - 8 (16)	1041111150	375,45 zł	24
6.	SGN-5	1015	110	14 (25)	--	8 (26)	10 (27) - 12 (17)	8 (27) - 10 (17)	9 (28) - 10 (23)	1041111160	403,76 zł	20
7.	SGN-6	1130	110	14 (36)	--	8 (37)	12 (29)	11 (24) - 12 (19)	10 (35)	1041111161	433,29 zł	18
8.	SGN/G-0	385	135	4 (18)	--	--	--	--	--	1041111310	324,20 zł	40
9.	SGN/G-1	485	135	5 (17)	--	--	2 (14)	--	--	1041111320	358,42 zł	38
10.	SGN/G-2	615	135	8 (15)	3 (15)	2 (16)	3 (22) - 4 (17)	2 (17)	--	1041111330	379,89 zł	34
11.	SGN/G-3	760	135	10 (19)	5 (19)	5 (15)	5 (27) - 7 (17)	3 (27) - 5 (17)	4 (28) - 6 (18)	1041111340	410,53 zł	28
12.	SGN/G-4	845	135	12 (18)	7 (18)	7 (14)	8 (20) - 9 (15)	6 (20) - 7 (15)	7 (21) - 8 (16)	1041111350	447,29 zł	20
13.	SGN/G-5	1015	135	14 (25)	8 (30)	8 (26)	10 (27) - 12 (17)	8 (27) - 10 (17)	9 (28) - 10 (23)	1041111360	481,02 zł	20
14.	SGN/G-6	1130	135	14 (36)	8 (41)	8 (37)	12 (29)	11 (24) - 12 (19)	10 (35)	1041111361	514,75 zł	20

SGNW/G |

Szafka natynkowa o wysokości 700 mm i głębokości 135 mm dla rozdzielaczy ogrzewania C.O.



Materiał:	blacha stalowa
Ochrona anty-korozyjna:	Odtłuszczenie Pasywacja Malowanie proszkowe
Kolor :	Biały [01]
Gwarancja:	2 lata
Przeznaczenie:	do montażu rozdzielaczy ogrzewania w instalacji C.O.

OBJAŚNIENIA

2(x) -
2 - ilość sekcji rozdzielacza
(x) - wolna przestrzeń montażowa podana w cm

LP.	Typ	Szerokość [W]	Głębokość [D]	Rozdzielacze	rozd. + moduł RSt MM	rozd. + moduł Rt MM	RS PTM	RSt PTM	DRS PTM	Indeks	Cena [N]	Ilości paletowe
1.	SGNW/G-1	485	135	5 (17) 6 (12)	--	--	2 (14)	--	--	1041111321	399,30 zł	30 szt.
2.	SGNW/G-2	615	135	8 (15)	3 (15)	2 (16)	3 (22) - 4 (17)	2 (17)	--	1041111331	424,97 zł	23 szt.
3.	SGNW/G-3	760	135	10 (19)	5 (19)	5 (15)	5 (27) - 7 (17)	3 (27) - 5 (17)	4 (28) - 6 (18)	1041111341	478,43 zł	20 szt.
4.	SGNW/G-4	845	135	12 (18)	7 (18)	7 (14)	8 (20) - 9 (15)	6 (20) - 7 (15)	7 (21) - 8 (16)	1041111351	512,78 zł	18 szt.
5.	SGNW/G-5	1015	135	14 (25)	8 (30)	8 (26)	10 (27) - 12 (17)	8 (27) - 10 (17)	9 (28) - 10 (23)	1041111362	594,34 zł	17 szt.
6.	SGNW/G-6	1130	135	14 (36)	8 (41)	8 (37)	12 (29)	11 (24) - 12 (19)	10 (35)	1041111363	698,22 zł	12 szt.

SGP |

Szafka podtynkowa
dla rozdzielaczy ogrzewania C.O.

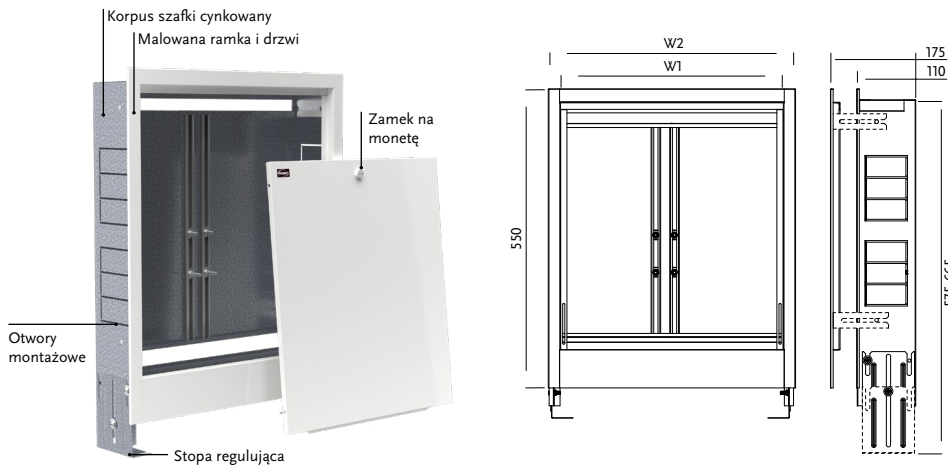
Materiał:	blacha stalowa
Ochrona antykorozyjna:	Odtłuszczenie Pasywacja Malowanie proszkowe
Kolor :	Biały [01]
Gwarancja:	2 lata
Przeznaczenie:	do montażu rozdzielaczy ogrzewania w instalacji C.O.

OBJAŚNIENIA

2(x) -

2 - ilość sekcji rozdzielacza

(x) - wolna przestrzeń montażowa podana w cm



Lp.	Typ	Szerokość [W1]	Rozdzielacze	rozdzielacz + moduł RSt MM	rozdzielacz + moduł Rt MM	RS PTM	RSt PTM	DRS PTM	Indeks	Cena [N]	Ilości paletowe
1.	SGP-0	335	2 (17)	--	--	--	--	--	1041112110	287,32 zł	57 szt.
2.	SGP-1	435	4 (17)	--	--	2 (15)	--	--	1041112120	317,27 zł	43 szt.
3.	SGP-2	565	6 (20)	2 (15)	3 (15)	3 (17)	2 (18)	--	1041112130	343,95 zł	31 szt.
4.	SGP-3	715	9 (20)	5 (15)	5 (15)	6 (17)	5 (18)	5 (18)	1041112140	386,56 zł	28 szt.
5.	SGP-4	795	12 (18)	6 (18)	6 (18)	8 (15)	7 (16)	7 (16)	1041112150	418,56 zł	23 szt.
6.	SGP-5	965	14 (25)	8 (25)	8 (25)	11 (17)	10 (18)	10 (18)	1041112160	431,89 zł	21 szt.
7.	SGP-6	1130	16	8	8	12	12	12	1041112161	447,44 zł	20 szt.

SGPW |

Szafka podtynkowa o wysokości 700 mm
dla rozdzielaczy ogrzewania C.O.

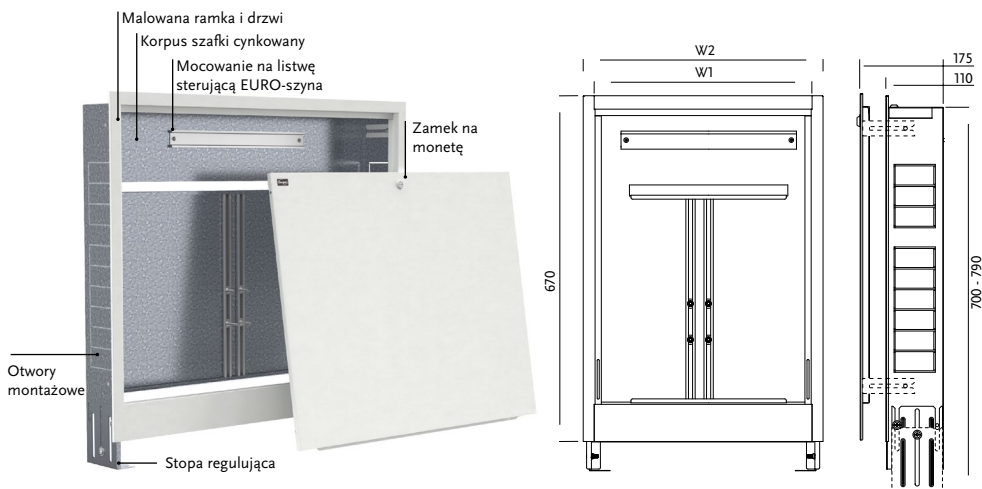
Materiał:	blacha stalowa
Ochrona antykorozyjna:	Odtłuszczenie Pasywacja Malowanie proszkowe
Kolor :	Biały [01]
Gwarancja:	2 lata
Przeznaczenie:	do montażu rozdzielaczy ogrzewania w instalacji C.O.

OBJAŚNIENIA

2(x) -

2 - ilość sekcji rozdzielacza

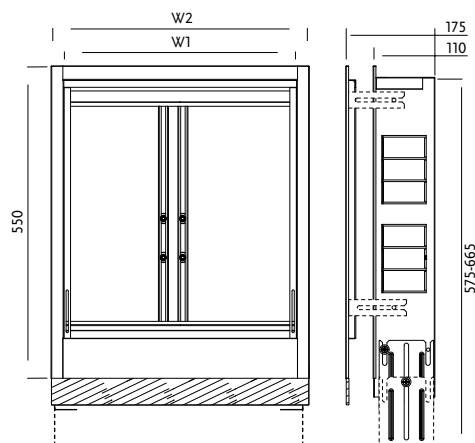

(x) - wolna przestrzeń montażowa podana w cm



Lp.	Typ	Szerokość [W1]	Rozdzielacze	rozdzielacz + moduł RSt MM	rozdzielacz + moduł Rt MM	RS PTM	RSt PTM	DRS PTM	Indeks	Cena [N]	Ilości paletowe
1.	SGPW-1	435	4 (17)	--	--	2 (15)	--	--	1041112212	359,66 zł	38 szt.
2.	SGPW-2	565	6 (20)	2 (15)	3 (15)	3 (17)	2 (18)	--	1041112213	394,35 zł	29 szt.
3.	SGPW-3	715	9 (20)	5 (15)	5 (15)	6 (17)	5 (18)	5 (18)	1041112214	452,77 zł	23 szt.
4.	SGPW-4	795	12 (18)	6 (18)	6 (18)	8 (15)	7 (16)	7 (16)	1041112215	486,45 zł	20 szt.
5.	SGPW-5	965	14 (25)	8 (25)	8 (25)	11 (17)	10 (18)	10 (18)	1041112216	549,36 zł	19 szt.
6.	SGPW-6	1130	16	8	8	12	12	12	1041112217	673,67 zł	12 szt.

SGP/n |

Szafka podtynkowa z maskownicą dla rozdzielaczy ogrzewania C.O.



Materiał:	blacha stalowa
Ochrona antykorozyjna:	Odtłuszczenie Pasywacja Malowanie proszkowe
Kolor :	Biały [01]
Gwarancja:	2 lata
Przeznaczenie:	do montażu rozdzielaczy ogrzewania w instalacji C.O.

OBJAŚNIENIA

2(x) -

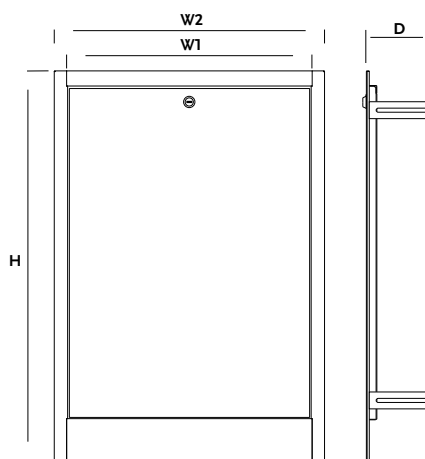
2 - ilość sekcji rozdzielacza

(x) - wolna przestrzeń montażowa podana w cm

Lp.	Typ	Szerokość [W1]	rozdzielacze	rozdzielacz + moduł RSt MM	rozdzielacz + moduł Rt MM	RS PTM	RSt PTM	DRS PTM	Indeks	Cena [N]	Ilości paletowe
1.	SGP/n-0	335	2 (17)	--	--	--	--	--	1041112210	305,45 zł	57 szt.
2.	SGP/n-1	435	4 (17)	--	--	2 (15)	--	--	1041112220	332,35 zł	43 szt.
3.	SGP/n-2	565	6 (20)	2 (15)	3 (15)	3 (17)	2 (18)	--	1041112222	360,55 zł	31 szt.
4.	SGP/n-3	715	9 (20)	5 (15)	5 (15)	6 (17)	5 (18)	5 (18)	1041112224	405,30 zł	28 szt.
5.	SGP/n-4	795	12 (18)	6 (18)	6 (18)	8 (15)	7 (16)	7 (16)	1041112226	438,94 zł	23 szt.
6.	SGP/n-5	965	14 (25)	8 (25)	8 (25)	11 (17)	10 (18)	10 (18)	1041112230	454,62 zł	21 szt.
7.	SGP/n-6	1130	16	8	8	12 (29)	12 (25)	10 (35)	1041112231	476,32 zł	20 szt.

RDP |

Ramka i drzwiczki do zabudowy dla rozdzielaczy ogrzewania C.O.




Materiał:	blacha stalowa
Ochrona antykorozyjna:	Odtłuszczenie Pasywacja Malowanie proszkowe
Kolor :	Biały [01]
Gwarancja:	2 lata
Przeznaczenie:	do montażu rozdzielaczy ogrzewania w instalacji C.O.


Lp.	Typ	Szerokość [W]	Wysokość [H]	Rozdzielacze	Rozdzielacz + moduł RSt MM	Rozdzielacz + moduł Rt MM	RS PTM	RSt PTM	DRS PTM	Indeks	Cena [N]
1.	RDP-0	335	550	2 (17)	--	--	--	--	--	1041112305	209,33 zł
2.	RDP-1	435	550	4 (17)	--	--	2 (15)	--	--	1041112310	219,55 zł
3.	RDP-2	565	550	6 (20)	2 (15)	3 (15)	3 (17)	2 (18)	--	1041112320	225,70 zł
4.	RDP-3	715	550	9 (20)	5 (15)	5 (15)	6 (17)	5 (18)	5 (18)	1041112330	255,76 zł
5.	RDP-4	795	550	12 (18)	6 (18)	6 (18)	8 (15)	7 (16)	7 (16)	1041112340	277,13 zł
6.	RDP-5	965	550	14 (25)	8 (25)	8 (25)	11 (17)	10 (18)	10 (18)	1041112350	279,48 zł
7.	RDP-6	1130	550	16	8	8	12 (29)	12 (25)	10 (35)	1041112351	298,47 zł

AKCESORIA, CZĘŚCI ZAMIENNE DO CZĘŚCI SYSTEMU OGRZEWANIA PODŁOGOWEGO


Zacisk do rury PERT/AL/PERT (złączka skręcana)

Typ	Ilość	Indeks	Cena netto
 Złączka skręcana 3/4" x 16 x 2	1	X222021031	9,42 zł/szt.


Nypel zwykły 1/2" x 3/4"

Typ	Ilość	Indeks	Cena netto
 Nypel 1/2" x 3/4"	1	X618220057	11,41 zł/szt.


Odpowietrznik ręczny z O-ring gwint 1/2"

Typ	Ilość	Indeks	Cena netto
 Odpow. 1/2"	1	X222021028	3,89 zł/szt.


Głowica termostatyczna z czujnikiem kontaktowym; gwint M30 x 1,5

Typ	Ilość	Indeks	Cena netto
 Głowica termostatyczna z czujnikiem	1	2505101710	150,02 zł/szt.


Korek 1"

Typ	Ilość	Indeks	Cena netto
 Korek 1"	1	X618220059	12,72 zł/szt.


Zawór kulowy odcinający

Typ	Ilość	Indeks	Cena netto
 Zawór kulowy odcinający	1	X222021039	89,88 zł/szt.


Termometr bimetaliczny

Typ	Ilość	Indeks	Cena netto
 Termometr	1	X222021040	44,91 zł/szt.


Zawór mieszający trójdrożny 20- 45°C, Kvs = 1,8 m³/h Gwint 1" zewnętrzny

Typ	Ilość	Indeks	Cena netto
 ZAWÓR MIESZAJĄCY 20-45 K _{vs} 1,8 1"	1	X222021080	0 zł/szt.


Zawór mieszający trójdrożny 20- 45°C, Kvs = 1,8 m³/h Gwint 3/4" wewnętrzny

Typ	Ilość	Indeks	Cena netto
 ZAWÓR MIESZAJĄCY 20-45 K _{vs} 1,8 3/4"	1	X222021081	0 zł/szt.


Trójnik mosiężny 1/2" x 1" x 1/2"

Typ	Ilość	Indeks	Cena netto
 Trójnik mosiężny	1	X2220371171	17,39 zł/szt.

Rotametr 1/2" 0-5 l/min Gorgiel

Typ	Ilość	Indeks	Cena netto
 Przepływomierz Rotametr	1	PWT0900434	30,22 zł/szt.

Zawór spustowy - kątowy

Typ	Ilość	Indeks	Cena netto
 Zawór spustowy - kątowy	1	X2220210151	28,49 zł/szt.

Komplet _ rotametr (przepływomierz) + nypel

Typ	Ilość	Indeks	Cena netto
Komplet rozdzielacz stalowy			
Rotametr 1/2"	1	X222021051	44,00 zł/szt.
Nypel	1	X222021053	12,09 zł/szt.
Komplet rozdzielacz mosiężny			
Rotametr 1/2"	1	X222021051	44,00 zł/szt.
Nypel	1	X618220079	16,16 zł/szt.


Komplet _ wkładka termostatyczna M30 x 1,5 + nypel

Typ	Ilość	Indeks	Cena netto
Komplet rozdzielacz stalowy			
Wkładka	1	X222021014	45,76 zł/szt.
Nypel	1	X618220046	17,20 zł/szt.
Komplet rozdzielacz mosiężny			
Wkładka	1	X222021014	45,76 zł/szt.
Nypel	1	X222037067	13,56 zł/szt.


Zawór regulacyjny na imbus + nypel

Typ	Ilość	Indeks	Cena netto
Komplet rozdzielacz stalowy			
Zawór reg.	1	X618220069	29,44 zł/szt.
Nypel	1	X618220046	16,63 zł/szt.
Komplet rozdzielacz mosiężny			
Zawór reg.	1	X618220069	26,76 zł/szt.
Nypel	1	X222037067	15,48 zł/szt.


Zamek na kluczyk do szafki rozdzielacza GORGIEL

Typ	Ilość	Indeks	Cena netto
 Zamek z kluczykiem	1 komp.	X222010049	11,33 zł/szt.
Kluczyk	1 szt.	X903000102	4,28 zł/szt.

Zamek na monetę do szafki rozdzielacza GORGIEL

Typ	Ilość	Indeks	Cena netto
 Zamek na monetę	1 komp.	X222037216	8,65 zł/szt.

Pompa WILO Yonos Para

Typ	Ilość	Indeks	Cena netto
 Yonos Para 25/6	1	X222037196	758,10 zł/szt.
Yonos Para 15/6	1	X222037197	773,19 zł/szt.

AKCESORIA, CZĘŚCI ZAMIENNE DO CZĘŚCI SYSTEMU OGRZEWANIA PODŁOGOWEGO

Zawór zasilający - termostatyczny



Typ	Ilość	Indeks	Cena netto
Z ZAS ½"	1	X222021043	56,93 zł/szt.
Z ZAS ¾"	1	X222021045	88,11 zł/szt.

Zawór odcinający (powrotny)



Typ	Ilość	Indeks	Cena netto
Z ODC ½"	1	X222021042	23,71 zł/szt.
Z ODC ¾"	1	X222021046	58,94 zł/szt.

Siłownik termiczny - 230 V - NC



Typ	Ilość	Indeks	Cena netto
GSTs	1	2505101720	81,15 zł/szt.

Szyna szafki rozdzielacza ze śrubami (szyna 1 szt. + 2 szt. śrub montażowych)



Typ	Ilość	Indeks	Cena netto
Szyna R	1	1031114190	12,42 zł/szt.

Szelka stalowa z obejmą do rozdzielacza



Typ	Ilość	Indeks	Cena netto
Szelka stalowa z obejmą	1	PWT1000139	15,25 zł/szt.

Szalka z tworzywa do rozdzielacza



Typ	Ilość	Indeks	Cena netto
Szelka rozdzielacza z tworzywa	1	PWT0800006	10,23 zł/szt.

Pół śrubunek zaworu

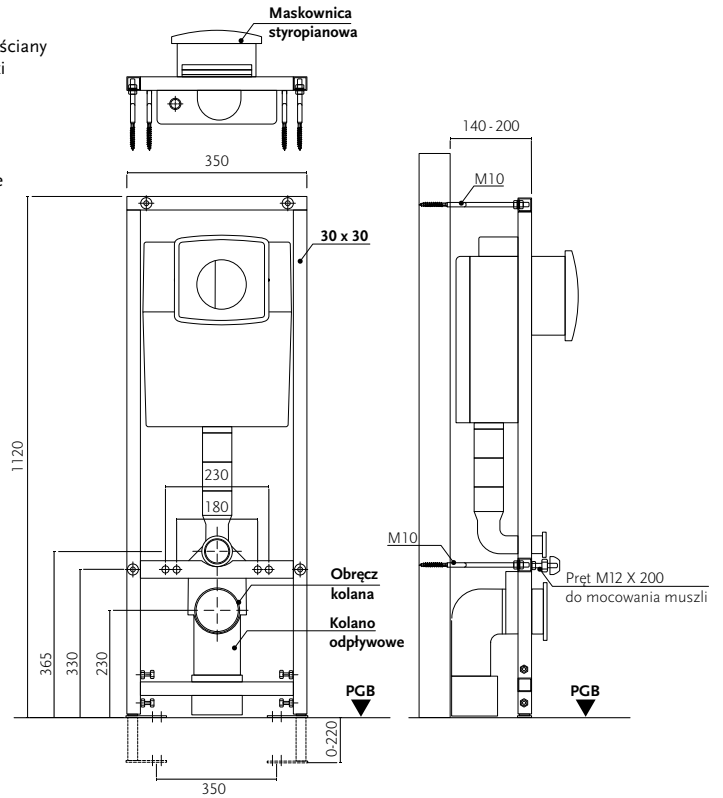


Typ	Ilość	Indeks	Cena netto
PŚ ½"	1	X2220371141	11,34 zł/szt.
PŚ ¾"	1	X2220371142	19,03 zł/szt.

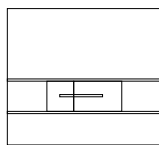


(1) styropian zabezpieczający

- Komplet zawiera:
- 4 x szpilka montażowa do ściany
 - 2 x mocowanie do ceramiki
 - kolanko doprowadzające z uszczelką
 - kolano odpływowe
 - stopa regulująca 220 mm
 - zabezpieczenia montażowe

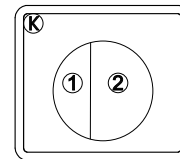
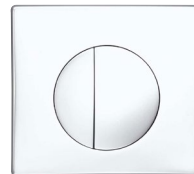


Typ	H [mm]	W [mm]	INDEKS	Cena netto	Ilości paletowe
Spłuczka do zabudowy lekkiej	1120	350	1033111150	773,14 zł/szt.	20 szt.



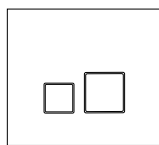
SEGMENT

Przyciski				
Korpus	1	2	INDEKS	Cena [N]
chrom	chrom	chrom	2504012244	260,99 zł
satyna	satyna	satyna	2504012248	260,99 zł



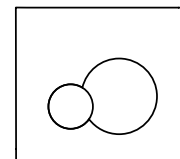
MEDIA

Przyciski				
Korpus	1	2	INDEKS	Cena [N]
biały	biały	biały	2504012210	128,40 zł
chrom	satyna	chrom	2504012217	158,39 zł



SQUARE

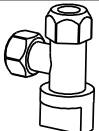
Przyciski				
Korpus	1	2	INDEKS	Cena [N]
chrom	chrom	chrom	2504012236	260,99 zł
czarny	czarny	czarny	2504012237	260,99 zł

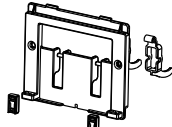


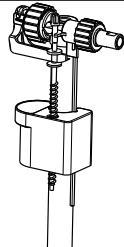
NOWOŚĆ
GLOBE


Przyciski				
Korpus	1	2	INDEKS	Cena [N]
chrom	chrom	chrom	2504012213	190,58 zł
biały	biały	biały	2504012211	167,48 zł

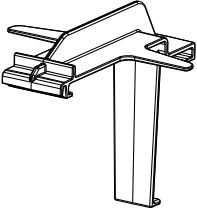
Części zamienne - spłuczka WC GORGIEL

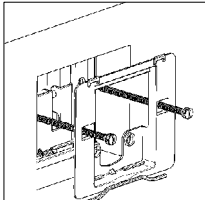
Opis	INDEKS	Cena [N]
		
ZAWÓR KĄTOWY ODCINAJĄCY	2205011800	36,57 zł/szt.


Opis	INDEKS	Cena [N]
		
RAMKA ZBIORNIKA Z WIDEŁKAMI	2205011820	95,91 zł/szt.

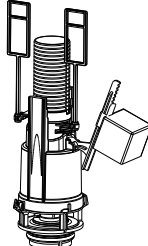
Opis	INDEKS	Cena [N]
		
ZAWÓR NAPEŁNIAJĄCY	2205011901	67,05 zł/szt.


Opis	INDEKS	Cena [N]
		
z uszczelka zaworu napełniającego	2205011850	17,48 zł/szt.

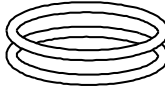
Opis	INDEKS	Cena [N]
		
docisk zaworu spustowego	2205011903	20,19 zł/szt.

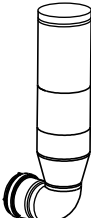
Opis	INDEKS	Cena [N]
		
ramka płytki spłukującej	2205011810	81,86 zł/szt.
śruba popychacza	2504012122	35,17 zł/komp.


Opis	INDEKS	Cena [N]
		
mufa odpływowa	2504103002	44,55 zł/szt.

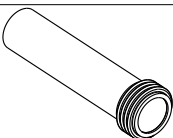
Opis	INDEKS	Cena [N]
		
zawór spustowy (mechanizm spłukujący)	2205011902	109,72 zł/szt.

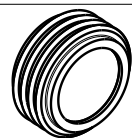
Opis	INDEKS	Cena [N]
		
uszczelka zawo- ru spustowego	2205011830	41,38 zł/szt.

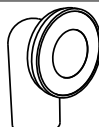
Opis	INDEKS	Cena [N]
		
O-ring kolana dopływowego	2205011856	54,78 zł/szt.

Opis	INDEKS	Cena [N]
		
kolano dopływowe	2504103004	90,38 zł/szt.

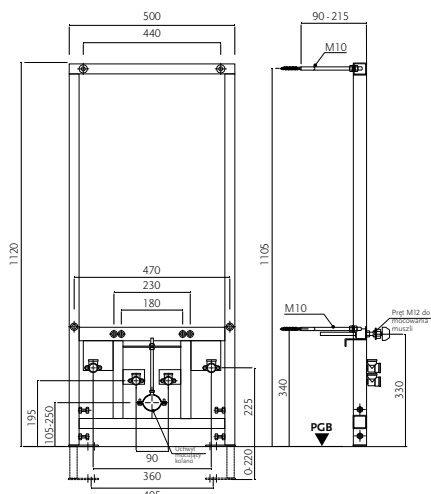
Opis	INDEKS	Cena [N]
		
uszczelka war- gowa kolana zasilającego	2504021001	22,14 zł/szt.

Opis	INDEKS	Cena [N]
		
mufa dopływo- wa z uszczelką	2205011840	51,91 zł/szt.

Opis	INDEKS	Cena [N]
		
uszczelka na króciec	2504021002	10,61 zł/szt.

Opis	INDEKS	Cena [N]
		
kolano odpływowe	2504103003	59,71 zł/szt.

Stelaż do bidetu

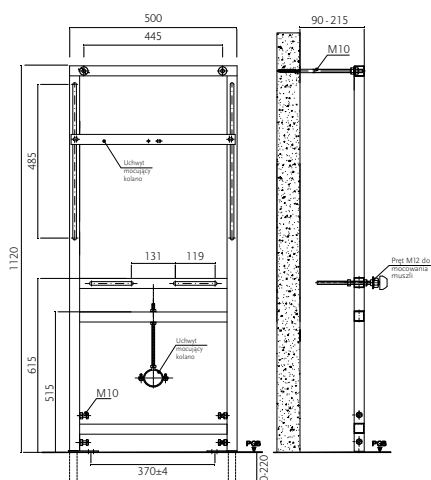


Komplet zawiera:

- 4 x szpilka montażowa
- 2 x mocowania do ceramiki
- 2 x przyłącze wodne
- uchwyt do rury kanalizacyjnej
- 2 x stopa regulująca wysokość 0 - 250 mm

Typ	H [mm]	W [mm]	INDEKS	Cena netto	Ilości paletowe
Stelaż bidetu niski	660	500	1033113310	488,42 zł/szt.	--
Stelaż bidetu wysoki	1120	500	1033113410	512,94 zł/szt.	36 szt.

Stelaż do pisuaru

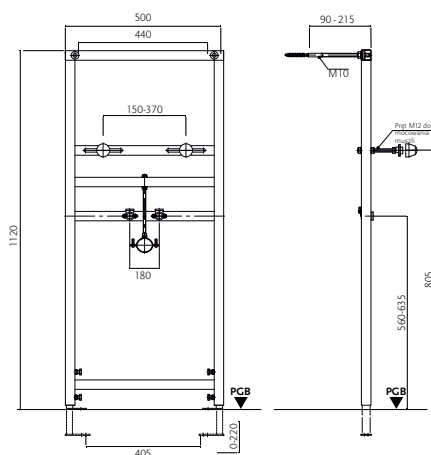


Komplet zawiera:

- 2 x szpilka montażowa
- 2 x mocowania do ceramiki
- 2 x przyłącze wodne
- uchwyt do rury kanalizacyjnej
- 2 x stopa regulująca wysokość 0 - 250 mm

Typ	H [mm]	W [mm]	INDEKS	Cena netto	Ilości paletowe
Stelaż pisuaru	1120	500	1033114110	537,52 zł/szt.	36 szt.

Stelaż do umywalki



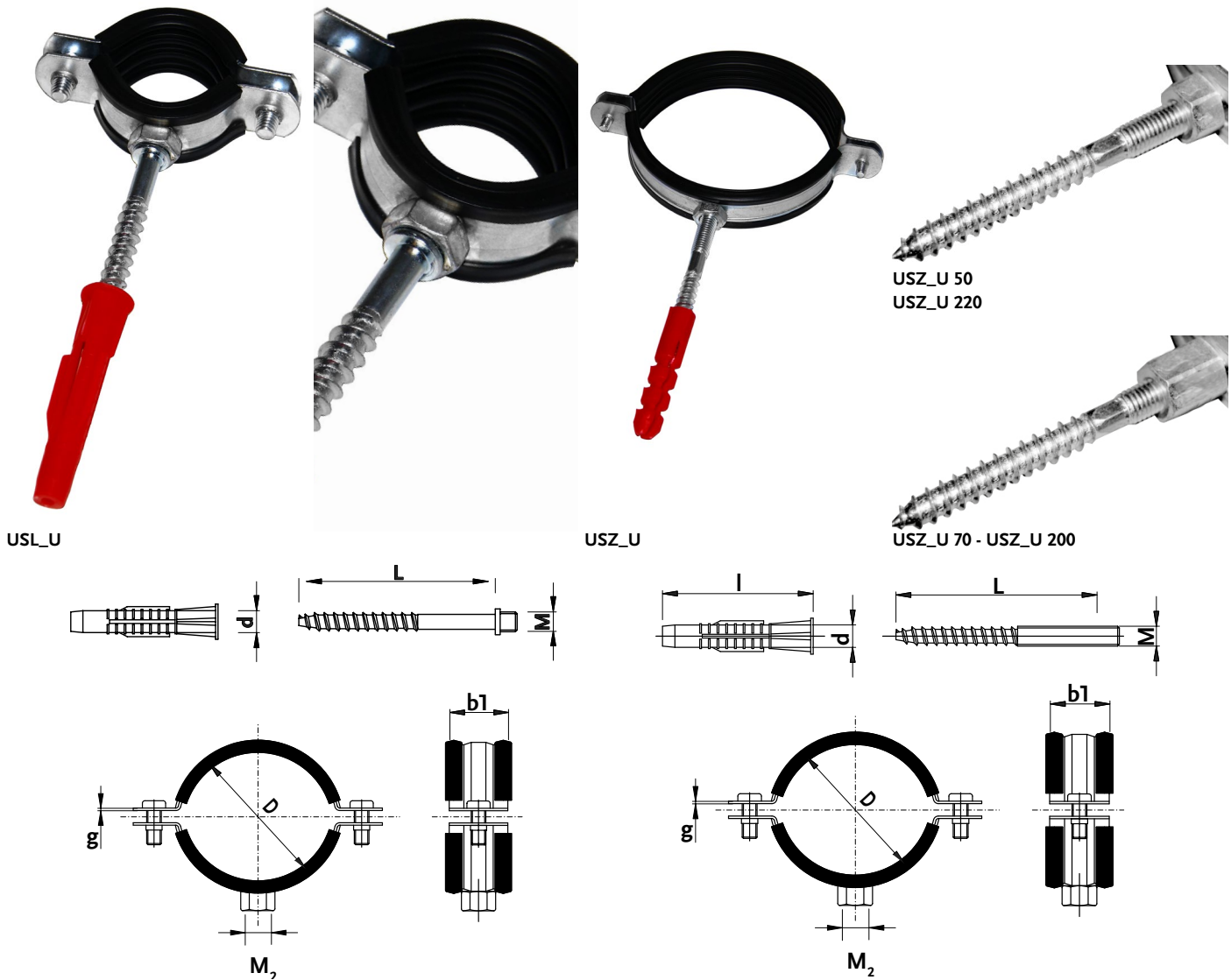
Komplet zawiera:

- 2 x szpilka montażowa
- 2 x mocowania do ceramiki
- 2 x przyłącze wodne
- Uchwyt do rury kanalizacyjnej
- 2 x stopa regulująca wysokość 0 - 250 mm

Typ	H [mm]	W [mm]	INDEKS	Cena netto	Ilości paletowe
Stelaż umywalki niski	820	500	1033112110	463,86 zł/szt.	--
Stelaż umywalki wysoki	1120	500	1033112120	488,42 zł/szt.	36 szt.

UCHWYTY STALOWE

UCHWYT STALOWY Z USZCZELKĄ



USL_U

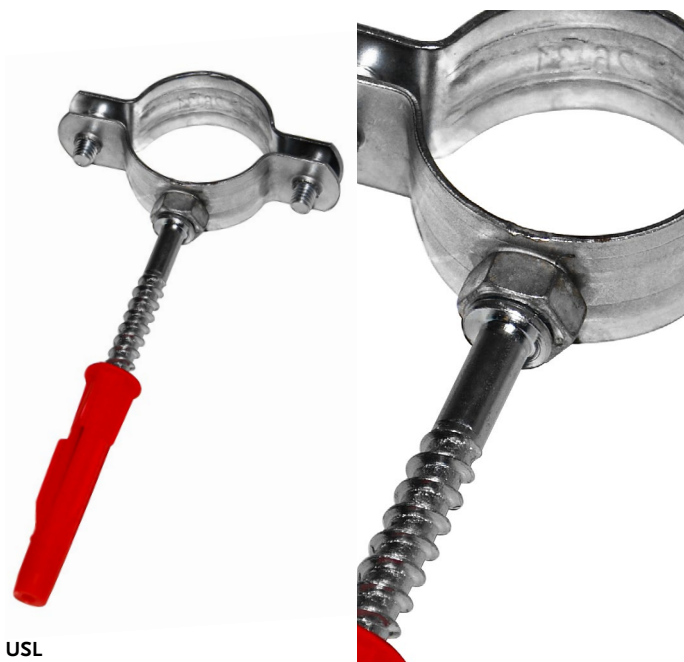
USZ_U

USZ_U 50
USZ_U 220

USZ_U 70 - USZ_U 200

	Typ	Obejma								Obciążenie niszczące [kN]	Opakowanie [szt.]	Indeks	Cena netto
		średnica rury-D [mm]	[cale]	M ₂	b1 x g	M	L	d	l				
LIGHT	USL_U 10	12-17	3/8"	M8	20 x 1,2	M8	65	10	60	1,9	50	1031123110	3,33 zł
	USL_U 15	18-22	1/2"	M8	20 x 1,2	M8	65	10	60	1,9	50	1031123120	3,65 zł
	USL_U 20	26-31	3/4"	M8	20 x 1,2	M8	65	10	60	1,9	50	1031123130	3,84 zł
	USL_U 25	32-40	1"	M8	20 x 1,2	M8	65	10	60	1,9	50	1031123140	4,11 zł
	USL_U 32	41-48	1 1/4"	M8	20 x 1,2	M8	65	10	60	1,9	50	1031123150	4,47 zł
	USL_U 40	48-56	1 1/2"	M8	25 x 1,2	M8	80	10	60	1,9	50	1031123160	4,94 zł
ZWYKŁY	USZ_U 50	54-65	2"	M8	20 x 1,5	M8	80	10	60	1,9A	50	1031126160	6,74 zł
	USZ_U 75	73-79	2 1/2"	M8/M10	25 x 1,5	M10	100	14	80	1,9	30	1031126170	10,05 zł
	USZ_U 80	83-90	3"	M8/M10	25 x 1,5	M10	100	14	80	1,9	30	1031126180	11,46 zł
	USZ_U 100	108-116	4"	M8/M10	25 x 1,5	M10	100	14	80	1,9	20	1031126190	13,97 zł
	USZ_U 125	124-133	5"	M8/M10	25 x 2	M10	140	14	80	4,8	10	1031126200	16,46 zł
	USZ_U 150	158-168	6"	M8/M10	25 x 2	M10	140	14	80	4,8	10	1031126215	16,82 zł
	USZ_U 200	200	8"	M8/M10	35 x 3	M10	180	14	80	6,3	5	1031126220	48,68 zł
USZ_U 220	220	9"	M10	35 x 3	M10	180	14	80	6,3	5	1031126230	51,63 zł	

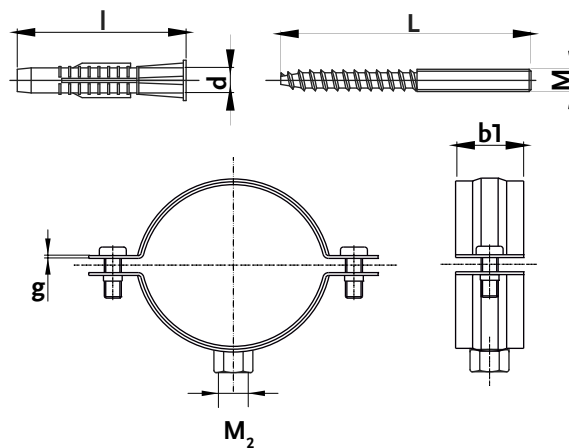
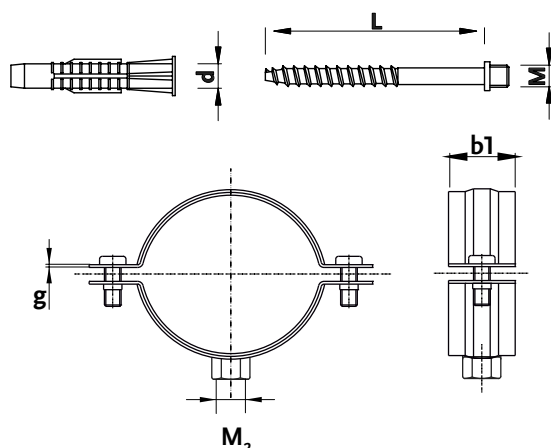
UCHWYT STALOWY



USL
USZ 10



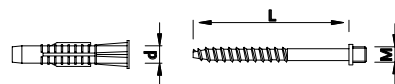
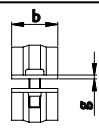
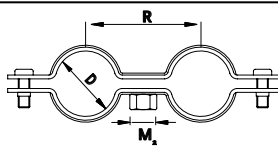
USZ 75 - USZ 220



	Typ	Obejma				M	L	d	l	Obciążenie niszczące [kN]	Opakowanie [szt.]	Indeks	Cena netto
		średnica rury - D [mm]	[cale]	M ₂	b1 x g								
LIGHT	USZ - 10	12-18	3/8"	M8	17 x 1,5	M8	65	10	60	1,9	50	1031116110	3,58 zł
	USL - 15	18-23	1/2"	M8	20 x 1,2	M8	65	10	60	1,9	50	1031113120	3,06 zł
	USL - 20	24-28	3/4"	M8	20 x 1,2	M8	65	10	60	1,9	50	1031113130	3,44 zł
	USL - 25	32-37	1"	M8	20 x 1,2	M8	65	10	60	1,9	50	1031113140	3,54 zł
	USL - 32	38-46	1 1/4"	M8	20 x 1,2	M8	65	10	60	1,9	50	1031113150	3,74 zł
	USL - 40	47-54	1 1/2"	M8	20 x 1,2	M8	80	10	60	1,9	50	1031113160	3,93 zł
	USL - 50	54-62	2"	M8	24 x 1,2	M8	80	10	60	1,9	50	1031113170	4,37 zł
ZWYKŁY	USZ 75	73-77	2 1/2"	M8/M10	25 x 1,5	M10	100	14	80	1,9	30	1031116170	7,92 zł
	USZ 80	89-92	3"	M8/M10	25 x 1,5	M10	100	14	80	1,9	30	1031116180	8,13 zł
	USZ 100	107-112	4"	M8/M10	25 x 1,5	M10	100	14	80	1,9	20	1031116190	10,36 zł
	USZ 125	128-137	5"	M8/M10	25 x 2	M10	140	14	80	4,8	10	1031116200	12,06 zł
	USZ 150	154-164	6"	M8/M10	25 x 2	M10	140	14	80	4,8	10	1031116210	13,51 zł
	USZ 200	200	8"	M8/M10	35 x 3	M10	180	14	80	6,3	5	1031116220	41,47 zł
	USZ 220	220	9"	M8/M10	35 x 3	M10	180	14	80	6,3	5	1031116230	43,79 zł

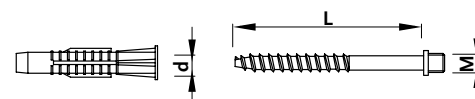
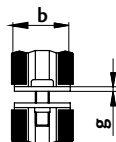
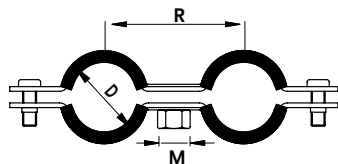
UCHWYTY STALOWE

USZ II | PODWÓJNY UCHWYT STALOWY





Typ	Obejma					Obciążenie niszczące				Opakowanie		Cena netto	
	średnica rury - D [mm]	[cale]	M ₂	b1 x g	R	M	L	d	l	[kN]	[szt.]		Indeks
USZ II 15	15	½"	M8	20 x 1,5	50	M8	65	10	60	2,4	50	1031216020	6,29 zł
USZ II 20	20	¾"	M8	20 x 1,5	57	M8	65	10	60	2,4	50	1031216030	7,13 zł
USZ II 25	25	1"	M8	20 x 1,5	61	M8	65	10	60	2,4	50	1031216040	8,45 zł

U II U | PODWÓJNY UCHWYT STALOWY Z USZCZELKĄ

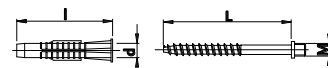
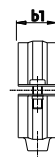
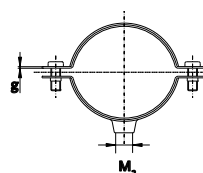


Typ	Obejma					Obciążenie niszczące				Opakowanie		Cena netto	
	średnica rury - D [mm]	[cale]	M ₂	b1 x g	R	M	L	d	l	[kN]	[szt.]		Indeks
USZ II U 10	10	3/8"	M8	20 x 1,5	40	M8	65	10	60	2,4	50	1031226010	7,94 zł
USZ II U 15	15	½"	M8	20 x 1,5	50	M8	65	10	60	2,4	50	1031226020	8,89 zł
USZ II U 20	20	¾"	M8	20 x 1,5	57	M8	65	10	60	2,4	50	1031226030	9,32 zł
USZ II U 25	25	1"	M8	20 x 1,5	61	M8	65	10	80	2,4	50	1031226040	10,62 zł

USZ | UCHWYT STALOWY



PRZETŁOCZENIE

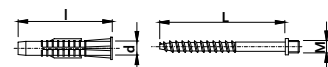
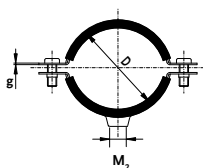


Typ	Obejma					Obciążenie niszczące				Opakowanie		Cena netto
	średnica rury - D [mm]	[cale]	M ₂	b1 x g	M	L	d	l	[kN]	[szt.]	Indeks	
USZ 15	18-23	½"	M8	20 x 1,5	M8	65	10	60	2,4	50	1031115120	3,50 zł
USZ 20	24-28	¾"	M8	20 x 1,5	M8	65	10	60	2,4	50	1031115130	4,03 zł
USZ 25	32-37	1"	M8	20 x 1,5	M8	65	10	60	2,4	50	1031115140	4,20 zł
USZ 32	38-46	1¼"	M8	20 x 1,5	M8	65	10	60	2,4	50	1031115150	4,58 zł
USZ 40	47-54	1½"	M8	20 x 1,5	M8	80	10	60	2,4	50	1031115160	4,68 zł
USZ 50	54-62	2"	M8	25 x 1,5	M8	80	10	60	2,4	50	1031115170	5,23 zł

USZ U | UCHWYT STALOWY Z USZCZELKĄ

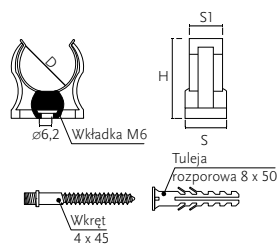


PRZETŁOCZENIE



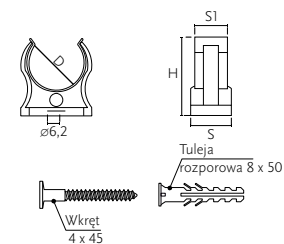
Typ	Obejma					Obciążenie niszczące				Opakowanie		Cena netto
	średnica rury-D [mm]	[cale]	M ₂	b1 x g	M	L	d	l	[kN]	[szt.]	Indeks	
USZ_U 10	12-17	3/8"	M8	20 x 1,5	M8	65	10	60	2,4	50	1031125110	3,70 zł
USZ_U 15	18-22	½"	M8	20 x 1,5	M8	65	10	60	2,4	50	1031125120	3,72 zł
USZ_U 20	26-31	¾"	M8	20 x 1,5	M8	65	10	60	2,4	50	1031125130	4,30 zł
USZ_U 25	32-40	1"	M8	20 x 1,5	M8	65	10	60	2,4	50	1031125140	4,58 zł
USZ_U 32	41-48	1¼"	M8	20 x 1,5	M8	80	10	60	2,4	50	1031125150	4,96 zł
USZ_U 40	48-56	1½"	M8	25 x 1,5	M8	80	10	60	2,4	50	1031125160	5,76 zł

KLIPS W
Klips pojedynczy
z wkładką i dwugwintem



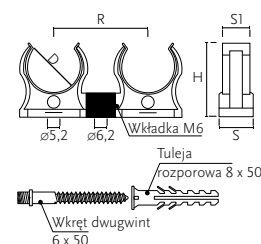

Typ	D [mm]	S [mm]	H [mm]	S1 [mm]	Ilość/ szt.	INDEKS	Cena [N]
KLIPS WK 15	15	14,5	27	13	100	1031512120	1,89 zł
KLIPS WK 18	18	18	31	14,5	100	1031512130	1,93 zł
KLIPS WK 22	22	18	37	14,5	50	1031512140	2,02 zł
KLIPS WK 28	28	18	46	15	50	1031512150	2,15 zł

KLIPS K
Klips pojedynczy
z kołkiem i wkrętem



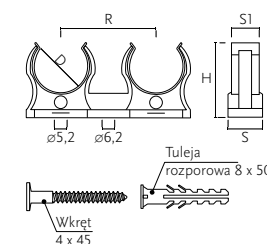
Typ	D [mm]	S [mm]	H [mm]	S1 [mm]	Ilość/szt.	INDEKS	Cena [N]
KLIPS K 10	10-12	6	18	9	100	1031511110	0,49 zł
KLIPS K 15	15	14,5	27	13	100	1031511120	0,49 zł
KLIPS K 18	18	18	31	14,5	100	1031511130	0,59 zł
KLIPS K 22	22	18	46	15	50	1031511140	0,73 zł
KLIPS K 28	28	18	46	15	50	1031511150	0,85 zł

KLIPS II W
Klips podwójny
z wkładką i dwugwintem



Typ	D [mm]	S [mm]	H [mm]	S1 [mm]	R [mm]	Ilość/ szt.	INDEKS	Cena [N]
KLIPS II WK 15	15	14,5	27	13	34	100	1031512220	2,23 zł
KLIPS II WK 18	18	18	31	14,5	38,5	100	1031512230	2,44 zł
KLIPS II WK 22	22	18	37	14,5	46	50	1031512240	2,54 zł
KLIPS II WK 28	28	18	46	15	55	50	1031512250	2,97 zł

KLIPS II K
Klips podwójny
z kołkiem i wkrętem



Typ	D [mm]	S [mm]	H [mm]	S1 [mm]	Ilość/ szt.	INDEKS	Cena [N]
KLIPS II K 10	10 - 12	6	18	9	10	1031511210	0,80 zł
KLIPS II K 15	15	14,5	27	13	34	1031511220	0,80 zł
KLIPS II K 18	18	18	31	14,5	38,5	1031511230	0,96 zł
KLIPS II K 22	22	18	37	14,5	46	1031511240	1,13 zł
KLIPS II K 28	28	18	46	15	55	1031511250	1,34 zł

UCHWYTY DO RUR PVC PLASTIKOWE



- obejma PVC
- wkręt 6 x 70
- kolek rozporowy 10

Typ	Rura	Ilość w opak	Indeks	Cena netto
U PVC 50	2"	50	1031531150	3,32 zł
U PVC 100	4"	25	1031531170	4,12 zł

ZESTAW MOCUJĄCY D-111 DO MOCOWANIA GRZEJNIKÓW PŁYTOWYCH



- wkręt 8 x 70
- kołek rozporowy
- stopa regulatora
- śruba do regulacji
- tulejka
- wspornik D-111

Typ	Ilość w opak	Indeks	Cena netto
D-111 x 2 ZKO z korkiem i odpowietrznikiem	50 szt.	1021120415	19,36 zł
D-111 x 3 BK bez korka i odpowietrznika	50 szt.	1021120420	28,49 zł

Prosty w montażu zestaw do mocowania grzejników płytowych do ściany w odległości 31,5 mm możliwość poziomowania grzejnika za pomocą śruby M6.

ZESTAW MOCUJĄCY D-110 DO MOCOWANIA GRZEJNIKÓW PŁYTOWYCH



- wkręt 6 x 60
- kołek rozporowy
- stopa regulatora
- śruba do regulacji
- tulejka
- wspornik D-110

Typ	Ilość w opak	Indeks	Cena netto
D - 110 x 2 BK BEZ KORKA I ODPOWIETRZNIKA	50 szt.	1021120205	13,40 zł
D - 110 x 2 ZKO Z KORKIEM I ODPOWIETRZNIKIEM	50 szt.	1021120210	19,54 zł
D - 110 x 3 ZKO Z KORKIEM I ODPOWIETRZNIKIEM	50 szt.	1021120220	26,04 zł

Prosty w montażu zestaw do mocowania grzejników płytowych do ściany w dwóch odległościach 20,5 i 31,5 mm.

Stojak grzejnikowy typu Gorgiel



Typ	Ilość	Indeks	Cena netto
Stojak grzejnikowy H 200	1	1029101109	85,00 zł
Stojak grzejnikowy H 300 - 400	1	1029101110	87,39 zł
Stojak grzejnikowy H 450 - 500	1	1029101120	87,39 zł
Stojak grzejnikowy H 600	1	1029101130	91,35 zł
Stojak grzejnikowy H 900	1	1029101140	99,17 zł

Prosty w montażu zestaw do mocowania grzejników płytowych, montaż do lameli konwektora.

Konsola ścienna



Typ	Ilość	Indeks	Cena netto	
• element mocujący, • wkręt, • kołek rozporowy.	Konsola 20-30 H 300 x 2	1	2021133110	53,53 zł
	Konsola 20-30 H 400 x 2	1	2021133120	60,78 zł
	Konsola 20-30 H 450 x 2	1	2021133130	63,16 zł
	Konsola 20-30 H 500 x 2	1	2021133140	63,86 zł
	Konsola 20-30 H 600 x 2	1	2021133150	66,31 zł
	Konsola 20-30 H 900 x 2	1	2021133160	76,94 zł

Wspornik grzejnika



Typ	Długość [mm]	Ilość	Indeks	Cena netto
D-13	127	1	1021320010	9,67zł
D-15	145	1	1021320020	9,88 zł

Konsola wodomierza



Typ	Ilość w opak	Indeks	Cena netto	
• 2 x wkręt do drewna, • 2 x kołek rozporowy, • 2 x podkładka: • (1* 2 x półśrubunek 1/2"), • (2* 2 x półśrubunek 3/4").	Konsola W 1/2"	1	1023171110	170,80 zł
	Konsola W 3/4"	1	1023171210	225,70 zł

Zespół naczynia zbiorczego do C.O.



Typ	Ilość w opak	Indeks	Cena netto	
• odpowietrznik automatyczny, • manometr, • zawór bezpieczeństwa, • kołek tworzywowy i śruba.	ZNWS osprzęt + śrubunek stopowy	1	1023151110	225,52 zł
	ZNW osprzęt bez śrubunku	1	1023151114	187,51 zł

Zespół naczynia zbiorczego do C.O. - ECO



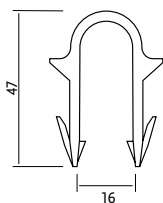
Typ	Ilość w opak	Indeks	Cena netto	
• odpowietrznik automatyczny, • manometr, • zawór bezpieczeństwa, • kołek tworzywowy i śruba.	ZNW ECO Osprzęt	1	1023151115	152,43 zł

Zespół naczynia zbiorczego do C.W.U.(M) (do ciepłej wody użytkowej z mosiądzu)



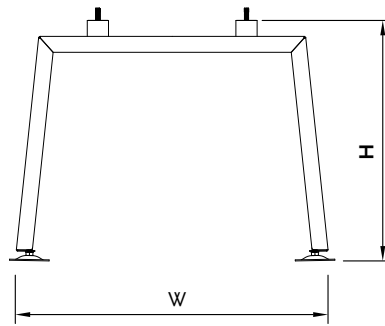
Typ	Ilość w opak	Indeks	Cena netto	
• manometr, • zawór bezpieczeństwa, • kołek tworzywowy i śruba.	ZPWM osprzęt	1	1023151312	297,38 zł

Spinka do rur wielowarstwowych ogrzewania podłogowego

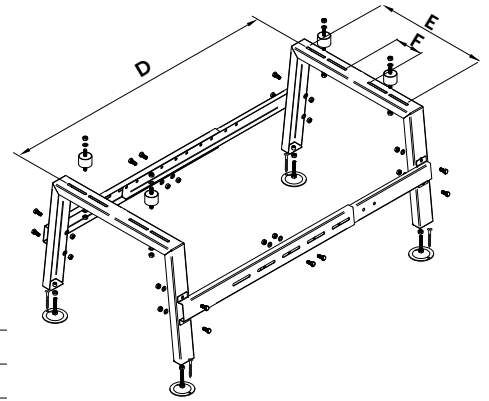


Typ	Ilość w opak	Indeks	Cena netto
Spinka do rur - luz	500	1031551110	0,15 zł/szt
Spinka do rur - tacker	250	1031551120	0,22 zł/szt.

MPC_ MOCOWANIE DO POMP CIEPŁA, KLIMATYZATORÓW.

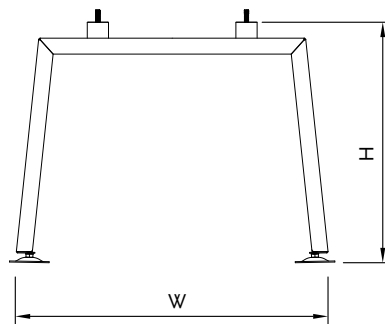


Materiał:	blacha stalowa galwanizowana
Ochrona antykorozyjna:	Odtłuszczenie Pasywacja Malowanie proszkowe
Kolor:	Czarny mat [24]
Gwarancja:	2 lata
Przeznaczenie:	do montażu pomp ciepła i klimatyzatorów

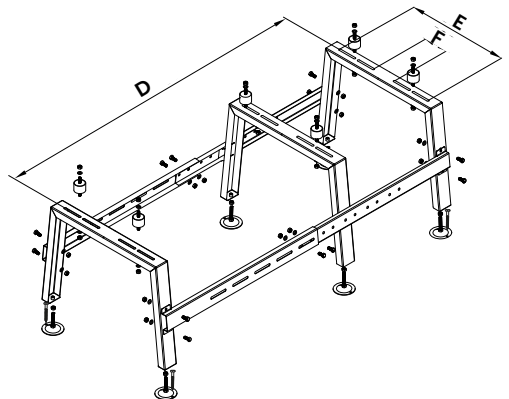


Typ	W [mm]	Wysokość H [mm]	D [mm]	E [mm]	F [mm]	Indeks	Cena netto	Ilości paletowe
MPC_P2	587	470 - 510	480 - 910	420	100	1023101011P224	550,00 zł	41
MPC_P2.5	587	470 - 510	480 - 910	520	190	1023101012P224	559,00 zł	27

MPC_P3 MOCOWANIE DO POMP CIEPŁA, KLIMATYZATORÓW.



Materiał:	blacha stalowa galwanizowana
Ochrona antykorozyjna:	Odtłuszczenie Pasywacja Malowanie proszkowe
Kolor:	Czarny mat [24]
Gwarancja:	2 lata
Przeznaczenie:	do montażu pomp ciepła i klimatyzatorów




Typ	W [mm]	Wysokość H [mm]	D [mm]	E [mm]	F [mm]	Indeks	Cena netto	Ilości paletowe
MPC_P3	587	470 - 510	680 - 1300	420	190	1023101011P224	830,00 zł	34
MPC_P3.5	587	470 - 510	680 - 1300	520	190	1023101012P324	841,00 zł	27

KSZTAŁTKI MONTAŻOWE

Ł1	Ł4	Typ	Indeks	Cena netto
		Ł1	1039211111	3,42 zł
		Ł4	1039211114	4,21 zł
		Ł5	1039211121	4,30 zł
		Ł6	1039211116	3,82 zł
		Ł7	1039211117	5,40 zł
Ł5	Ł6	Ł8	1039211118	5,38 zł
		Ł9	1039211119	5,38 zł
Ł7	Ł8			
Ł9				


Śruba szybkiego montażu

Typ	Ilość	Indeks	Cena netto
SZM	1	1039332010	8,62 zł/szt.




Wkręt dwugwintowy TORX

Typ	Gwint	Indeks	Cena netto za 1000 szt.
TORX M8 x 100	M8	X222032002	609,38 zł
TORX M8 x 120	M8	X222033024	755,22 zł
TORX M8 x 140	M8	X222033049	925,61 zł
TORX M10 x 100	M10	X222033021	1 070,72 zł
TORX M10 x 120	M10	X222033025	1 290,71 zł
TORX M10 x 140	M10	X222033022	1 542,01 zł
TORX M10 x 180	M10	X222033050	2 097,12 zł




Wkręt z łbem sześciokątnym

Typ	Indeks	Cena netto za 1000 szt.
WKR M8 x 60	X222033003	490,98 zł
WKR M8 x 70	X222033010	561,10 zł




Śruba z łbem sześciokątnym

Typ	Gwint	Długość	Indeks	Cena netto za 1000 szt.
SR M8 x 30	M8	30	X222033061	384,55 zł
SR M8 x 50	M8	50	X222033056	538,20 zł
SR M8 x 80	M8	80	X222033057	820,21 zł
SR M10 x 20	M10	20	X409190016	335,64 zł
SR M10 x 25	M10	25	2705011242	510,46 zł
SR M10 x 30	M10	30	2705011244	577,04 zł
SR M10 x 40	M10	40	X222033015	711,77 zł
SR M10 x 50	M10	50	X222033058	1 025,26 zł
SR M10 x 80	M10	80	X222033059	1 281,58 zł




Łącznik 135°

Typ	PROFIL	Indeks	Cena netto
Ł2	30 x 30 x 2	1039211511	3,82 zł
Ł3	40 x 50 x 3	1039211515	9,93 zł




Wspornik montażowy M

Typ	PROFIL	Indeks	Cena netto
M2	30 x 30	1039211311	19,80 zł
M3	40 x 50	1039221311	27,04 zł




Element skręcający kompletny

Typ	Ilość	Indeks	Cena netto
E2 - M6	25	1039332110	11,87 zł/szt.
E2 - M8	25	1039332114	13,18 zł/szt.
E2 - M10	25	1039332116	14,63 zł/szt.
E2 - M12	25	1039332118	21,07 zł/szt.
E3 - M6	25	1039332210	12,71 zł/szt.
E3 - M8	25	1039332214	14,10 zł/szt.
E3 - M10	25	1039332216	15,35 zł/szt.
E3 - M12	25	1039332218	21,76 zł/szt.




Podkładka normalna

Typ	Indeks	Cena netto za 1000 szt.
P - M8	1100010027	77,12 zł
P - M10	X618220041	114,14 zł
P - M12	X204910009	155,38 zł




Kołek rozporowy

Typ	Gwint	Ilość	Indeks	Cena netto
KRT 8x50	M8	100	PWT0800014	0,18 zł
KRT 10x50	M10	100	PWT0800015	0,21 zł
KRT 10x60	M10	100	PWT0800016	0,24 zł
KRT 14x70	M14	100	PWT0800017	0,38 zł




Nakrętka prostokątna

Typ	Do szyn	Gwint	Ilość	Indeks	Cena netto
N2-M6		M6	100	1039212111	2,82 zł/szt.
N2-M8	W1, W2, S1, S2	M8	100	1039212121	2,82 zł/szt.
N2-M10		M10	100	1039212131	2,82 zł/szt.
N2-M12		M12	100	1039212141	2,82 zł/szt.
N3-M6		M6	100	1039222111	2,82 zł/szt.
N3-M8	W3, S3	M8	100	1039222121	3,50 zł/szt.
N3-M10		M10	100	1039222131	3,50 zł/szt.
N3-M12		M12	100	1039222141	3,50 zł/szt.



Wkręt dwugwintowy z kołnierzem (ogranicznikiem)

Typ	Gwint	Indeks	Cena netto za 1000 szt.
DWU M6 x 55	M6	2705011005	222,80 zł
DWU M8 x 65	M8	X222033020	427,01 zł
DWU M8 x 80	M8	X222033027	490,15 zł



Pręt gwintowany

Typ	Długość	Ilość	Indeks	Cena netto
PR M8 x 1000	1000	50	2607030010	5,94 zł
PR M8 x 2000	2000	50	2607030003	10,94 zł
PR M10 x 1000	1000	25	2607030011	7,96 zł
PR M10 x 2000	2000	25	2607030005	17,05 zł
PR M12 x 1000	1000	20	2607030006	14,32 zł
PR M12 x 2000	2000	20	2607030007	21,97 zł



Łącznik profili - zewnętrzny

Typ	Profil	Indeks	Cena netto
Łącz zew szyn S1-S2	30 x 30	1039221511	27,13 zł



Łącznik profili - wewnętrzny

Typ	Profil	Indeks	Cena netto
Łącz wew szyn S1-S2	30 x 30	1039211714	18,78 zł
Łącz wew szyn S3	30 x 40	1039221714	34,57 zł



Złączka pręta

Typ	Długość	Ilość	Indeks	Cena netto
ZP-M8	25	100	2607020001	1,10 zł/szt.
ZP-M10	25	50	2607020002	1,49 zł/szt.
ZP-M12	50	50	2607020003	2,04 zł/szt.



Nakrętka sześciokątna

Typ	Gwint	Indeks	Cena netto za 1000 szt.
NS 6	M6	2705011910	52,97 zł
NS 8	M8	2705012912	93,62 zł
NS 10	M10	2705012914	187,72 zł
NS 12	M12	2705012916	286,06 zł



Wieszak trapezowy

Typ	Ilość	Indeks	Cena netto
WT 8	5	1039311211	7,40 zł/szt.
WT 10	5	1039311311	7,67 zł/szt.



Nakrętka sufitowa

Typ	Gwint	Ilość	Indeks	Cena netto
NSU 8 M8	M8	10	1039331211	6,34 zł/szt.
NSU 10 M10	M10	10	1039331311	7,66 zł/szt.




Klamra nośna

Typ	Ilość	Indeks	Cena netto
KN 8	10	2504021003	11,13 zł/szt.
KN 10	10	2504021004	11,31 zł/szt.



Kotwa mosiężna z gwintem metrycznym

Typ	Gwint	Długość	Ilość	Indeks	Cena netto
KM 8	M8	28	100	2705010051	1,52 zł/szt.
KM 10	M10	33	50	2705010052	2,39 zł/szt.
KM 12	M12	38	50	2705010053	4,62 zł/szt.



Kotwa stalowa z gwintem metrycznym

Typ	Gwint	Długość	Ilość	Indeks	Cena netto
TS M8	M8	30	25	2705010019	0,89 zł/szt.
TS M10	M10	40	25	2705010045	1,60 zł/szt.
TS M12	M12	50	25	2705010050	2,39 zł/szt.

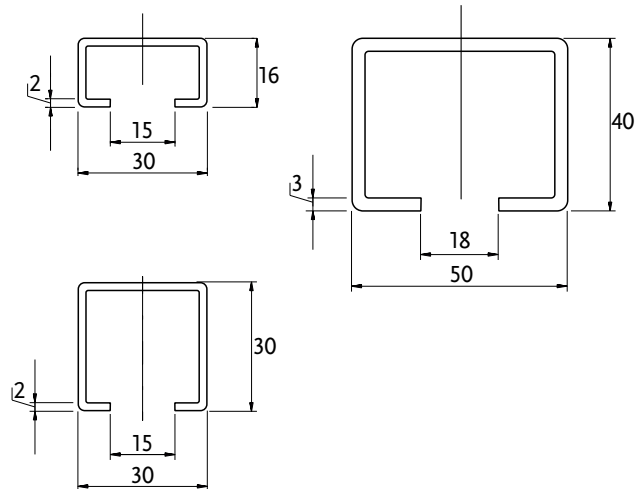
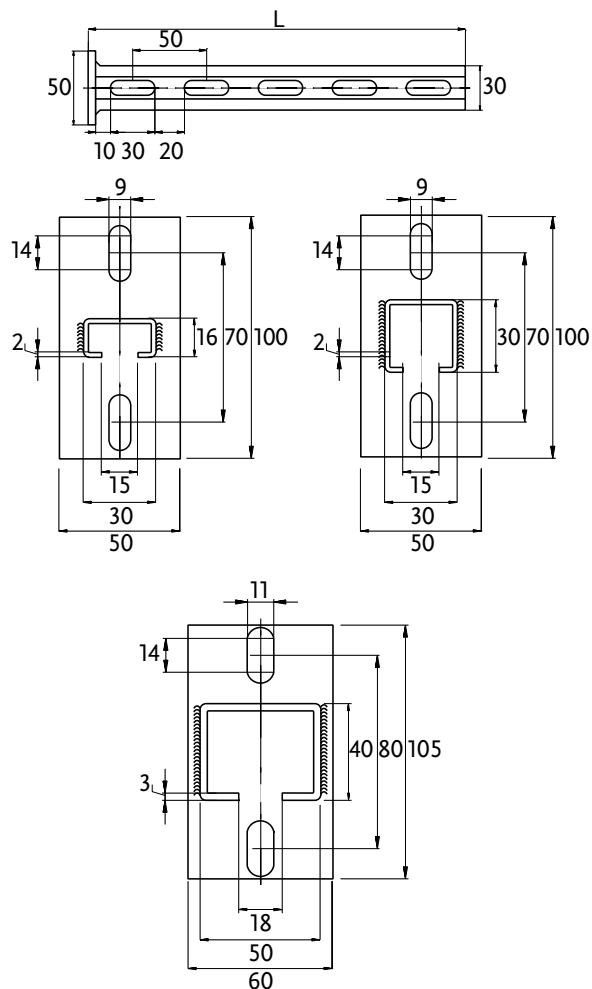




Typ	Długość	Profil	Indeks	Cena netto
W1 - 100	100	16 x 30 x 2	1032211005	12,59 zł
W1 - 200	200	16 x 30 x 2	1032211010	20,68 zł
W1 - 250	250	16 x 30 x 2	1032211020	23,18 zł
W1 - 300	300	16 x 30 x 2	1032211030	26,62 zł
W1 - 450	450	16 x 30 x 2	1032211040	32,98 zł
W1 - 600	600	16 x 30 x 2	1032211070	38,58 zł
W1 - 1000	1000	16 x 30 x 2	1032211110	53,52 zł
W2 - 150	150	30 x 30 x 2	1032212010	19,08 zł
W2 - 250	250	30 x 30 x 2	1032212020	24,14 zł
W2 - 300	300	30 x 30 x 2	1032212030	26,65 zł
W2 - 350	350	30 x 30 x 2	1032212040	30,67 zł
W2 - 450	450	30 x 30 x 2	1032212050	37,77 zł
W2 - 500	500	30 x 30 x 2	1032212060	41,97 zł
W2 - 1000	1000	30 x 30 x 2	1032212110	65,48 zł
W3 - 240	240	40 x 50 x 3	1032215020	43,43 zł
W3 - 300	300	40 x 50 x 3	1032215036	49,93 zł
W3 - 480	480	40 x 50 x 3	1032215050	66,91 zł
W3 - 560	560	40 x 50 x 3	1032215060	73,40 zł
W3 - 1040	1040	40 x 50 x 3	1032215110	118,82 zł



Typ	Długość	Profil	Indeks	Cena netto
S1 - 200	200	16 x 30 x 2	1032111010	10,07 zł
S1 - 250	250	16 x 30 x 2	1032111020	11,15 zł
S1 - 300	300	16 x 30 x 2	1032111030	12,22 zł
S1 - 500	500	16 x 30 x 2	1032111060	16,52 zł
S1 - 600	600	16 x 30 x 2	1032111070	18,64 zł
S1 - 1000	1000	16 x 30 x 2	1032111110	27,22 zł
S1 - 1250	1250	16 x 30 x 2	1032111350	32,56 zł
S1 - 1500	1500	16 x 30 x 2	1032111355	37,92 zł
S1 - 2000	2000	16 x 30 x 2	1032111210	48,63 zł
S1 - 2500	2500	16 x 30 x 2	1032111250	59,34 zł
S1 - 3000	3000	16 x 30 x 2	1032111260	70,03 zł
S2 - 150	150	30 x 30 x 2	1032112010	10,65 zł
S2 - 200	200	30 x 30 x 2	1032112015	12,22 zł
S2 - 250	250	30 x 30 x 2	1032112020	13,80 zł
S2 - 300	300	30 x 30 x 2	1032112030	15,38 zł
S2 - 350	350	30 x 30 x 2	1032112040	16,94 zł
S2 - 450	450	30 x 30 x 2	1032112050	20,08 zł
S2 - 500	500	30 x 30 x 2	1032112060	21,65 zł
S2 - 550	550	30 x 30 x 2	1032112070	23,20 zł
S2 - 1000	1000	30 x 30 x 2	1032112110	37,35 zł
S2 - 1250	1250	30 x 30 x 2	1032112135	45,19 zł
S2 - 1500	1500	30 x 30 x 2	1032112150	53,06 zł
S2 - 2000	2000	30 x 30 x 2	1032112210	68,76 zł
S2 - 2500	2500	30 x 30 x 2	1032112250	84,47 zł
S2 - 3000	3000	30 x 30 x 2	1032112260	100,15 zł
S3 - 200	200	40 x 50 x 3	1032115010	26,07 zł
S3 - 240	240	40 x 50 x 3	1032115020	26,59 zł
S3 - 320	320	40 x 50 x 3	1032115030	31,57 zł
S3 - 400	400	40 x 50 x 3	1032115040	36,52 zł
S3 - 480	480	40 x 50 x 3	1032115050	44,43 zł
S3 - 500	500	40 x 50 x 3	1032115056	45,68 zł
S3 - 1000	1000	40 x 50 x 3	1032115065	84,59 zł
S3 - 1500	1500	40 x 50 x 3	1032115150	122,39 zł
S3 - 2000	2000	40 x 50 x 3	1032115210	156,66 zł
S3 - 2500	2500	40 x 50 x 3	1032115250	191,78 zł





Materiał:	blacha stalowa
Izolacja:	Piana PUR
Kolor:	RAL 7047 + RAL 9005
Gwarancja:	5 lat
Przeznaczenie:	do montażu w instalacji C.O.

ZBG 60

Lp.	Typ	Wersja	Podłączenie grzałki	Szerokość [W]	Wysokość [H]	Pojemność dm ³	Klasa	Indeks	Cena netto
1.	ZBG 60	Wisząca	NIE	525	655	59	A	B12300060	1 220,28 zł



**ZBG 100
ZBG 140**



ZBG 60 G

ZBG 100.1

Lp.	Typ	Wersja	Podłączenie grzałki	Szerokość [W]	Wysokość [H]	Pojemność dm ³	Klasa	Indeks	Cena netto
1.	ZBG 60 G	Wisząca	TAK	525	655	59	A	B106000060	1 245,28 zł
2.	ZBG 100	Stojąca	TAK	525	1000	105	B	B023000105	1 486,01 zł
3.	ZBG 100.1	Stojąca	TAK	525	1000	105	B	B024000105	1 511,01 zł
4.	ZBG 140	Stojąca	TAK	525	1290	136	B	B023000140	1 835,66 zł



ZBG 300



ZBG 400



ZBG 200

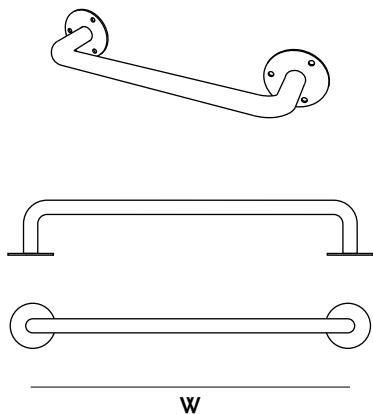
Lp.	Typ	Średnica [D]	Wysokość [H]	Pojemność dm ³	Klasa	Indeks	Cena netto
1.	ZBG 200	620	1300	205	B	B023000200	2 695,80 zł
2.	ZBG 300	620	1800	298	B	B023000300	3 071,68 zł
3.	ZBG 400	720	1650	411	B	B023000400	3 653,85 zł
4.	ZBG 500	720	1915	516	B	B023000500	4 143,36 zł

PORĘCZE DLA NIEPEŁNOSPRAWNYCH

Materiał: stal nierdzewna
Wykończenie:
Kolor: biały [B], stal nierdzewna [N]
Powierzchnia: gładka [G], karbowana [K]

1 - typ
2 - kolor
3 - powierzchnia
4 - strona

1
2 3
PKL 125 30 x 40 B G
4

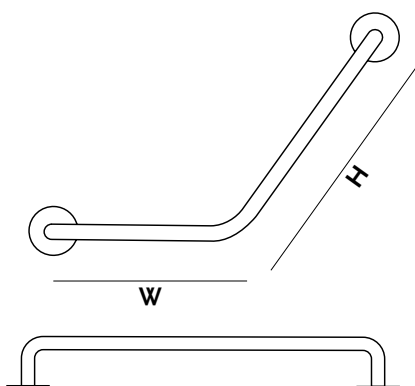


UCHWYT PROSTY | UP

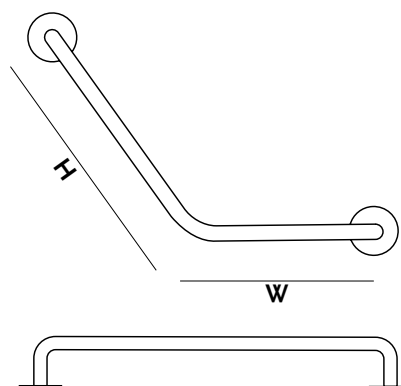
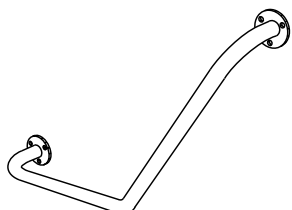
	Typ	W [mm]	Wykończenie	Powierzchnia	Indeks	Cena netto
1	UP 250 BG	250	Biały	Gładka	2204111100	139,64 zł
2	UP 250 BK	250	Biały	Karbowana	2204111104	156,97 zł
3	UP 250 NK	250	Stal nierdzewna	Karbowana	2204111105	284,37 zł
4	UP 250 NG	250	Stal nierdzewna	Gładka	2204111101	258,00 zł
5	UP 350 BG	350	Biały	Gładka	2204111108	176,92 zł
6	UP 350 BK	350	Biały	Karbowana	2204111112	199,05 zł
7	UP 350 NK	350	Stal nierdzewna	Karbowana	2204111113	291,46 zł
8	UP 350 NG	350	Stal nierdzewna	Gładka	2204111109	277,38 zł
9	UP 450 BG	450	Biały	Gładka	2204111116	204,88 zł
10	UP 450 BK	450	Biały	Karbowana	2204111120	221,17 zł
11	UP 450 NK	450	Stal nierdzewna	Karbowana	2204111121	327,82 zł
12	UP 450 NG	450	Stal nierdzewna	Gładka	2204111117	307,46 zł
13	UP 550 BG	550	Biały	Gładka	2204111124	232,76 zł
14	UP 550 BK	550	Biały	Karbowana	2204111128	238,79 zł
15	UP 550 NK	550	Stal nierdzewna	Karbowana	2204111129	349,32 zł
16	UP 550 NG	550	Stal nierdzewna	Gładka	2204111125	333,87 zł

PORĘCZ KĄTOWA 125° | PK_

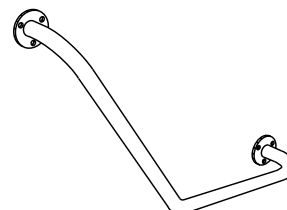
	Typ	H x W [mm]	Strona	Wykończenie	Powierzchnia	Indeks	Cena netto
1	PKL 125 40x30 BG	390 x 290	Lewa	Biały	Gładka	2204111300	498,51 zł
2	PKP 125 40x30 BG	390 x 290	Prawa	Biały	Gładka	2204111301	498,51 zł
3	PKL 125 40x30 NG	390 x 290	Lewa	Stal nierdzewna	Gładka	2204111308	549,24 zł
4	PKP 125 40x30 NG	390 x 290	Prawa	Stal nierdzewna	Gładka	2204111309	549,24 zł
5	PKL 125 40x30 BK	390 x 290	Lewa	Biały	Karbowana	2204111304	514,31 zł
6	PKP 125 40x30 BK	390 x 290	Prawa	Biały	Karbowana	2204111305	514,31 zł
7	PKL 125 40x30 NK	390 x 290	Lewa	Stal nierdzewna	Karbowana	2204111312	603,04 zł
8	PKP 125 40x30 NK	390 x 290	Prawa	Stal nierdzewna	Karbowana	2204111313	603,04 zł



PORĘCZ KĄTOWA 125° LEWA



PORĘCZ KĄTOWA 125° PRAWA



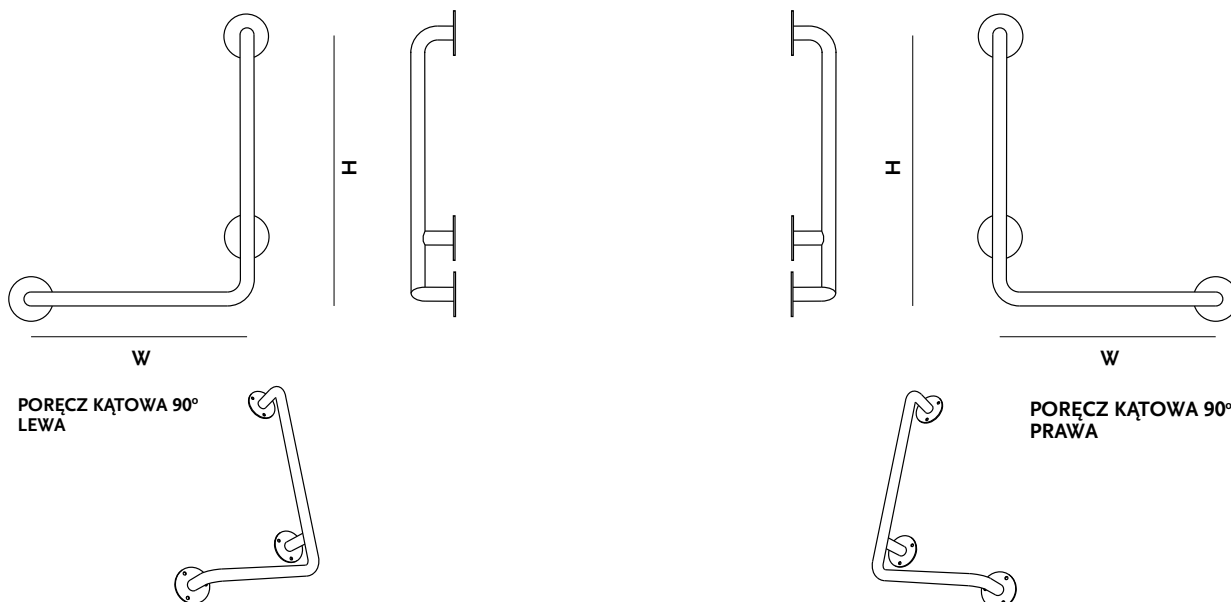
Materiał:	stal nierdzewna
Wykończenie:	
Kolor:	biały [B], stal nierdzewna [N]
Powierzchnia:	gładka [G], karbowana [K]

1 - typ	
2 - kolor	
3 - powierzchnia	
4 - strona	

1 2 3
PKL 125 30 x 40 B G
 4

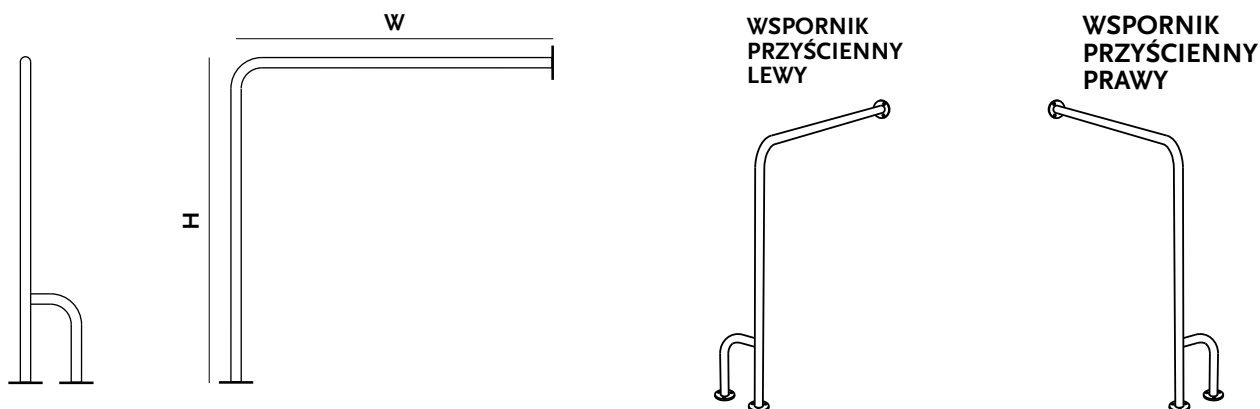
PORĘCZ KĄTOWA 90° | PK_ 90

Typ	H x W [mm]	Strona	Wykończenie	Powierzchnia	Indeks	Cena netto
1 PKL 90 50x30 BG	480 x 270	Lewa	Biały	Gładka	2204111316	450,61 zł
2 PKP 90 50x30 BG	480 x 270	Prawa	Biały	Gładka	2204111317	450,61 zł
3 PKL 90 50x30 NG	480 x 270	Lewa	Stal nierdzewna	Gładka	2204111324	621,29 zł
4 PKP 90 50x30 NG	480 x 270	Prawa	Stal nierdzewna	Gładka	2204111325	621,29 zł
5 PKL 90 50x30 BK	480 x 270	Lewa	Biały	Karbowana	2204111320	499,09 zł
6 PKP 90 50x30 BK	480 x 270	Prawa	Biały	Karbowana	2204111321	499,09 zł
7 PKL 90 50x30 NK	480 x 270	Lewa	Stal nierdzewna	Karbowana	2204111328	685,57 zł
8 PKP 90 50x30 NK	480 x 270	Prawa	Stal nierdzewna	Karbowana	2204111329	685,57 zł



WSPORNIK PRZYŚCIENNY | WP_

Typ	H x W [mm]	Strona	Wykończenie	Powierzchnia	Indeks	Cena netto
1 WPL 80 x 78 BG	800 x 780	Lewa	Biały	Gładka	2204112248	551,25 zł
2 WPP 80 x 78 BG	800 x 780	Prawa	Biały	Gładka	2204112249	551,25 zł
3 WPL 80 x 78 NG	800 x 780	Lewa	Stal nierdzewna	Gładka	2204112256	857,57 zł
4 WPP 80 x 78 NG	800 x 780	Prawa	Stal nierdzewna	Gładka	2204112257	857,57 zł
5 WPL 80 x 78 BK	800 x 780	Lewa	Biały	Karbowana	2204112252	595,68 zł
6 WPP 80 x 78 BK	800 x 780	Prawa	Biały	Karbowana	2204112253	595,68 zł
7 WPL 80 x 78 NK	800 x 780	Lewa	Stal nierdzewna	Karbowana	2204112260	927,73 zł
8 WPP 80 x 78 NK	800 x 780	Prawa	Stal nierdzewna	Karbowana	2204112261	927,73 zł



PORĘCZE DLA NIEPEŁNOSPRAWNYCH

Materiał: stal nierdzewna
Wykończenie:
Kolor: biały [B], stal nierdzewna [N]
Powierzchnia: gładka [G], karbowana [K]

1 - typ
2 - kolor
3 - powierzchnia
4 - strona

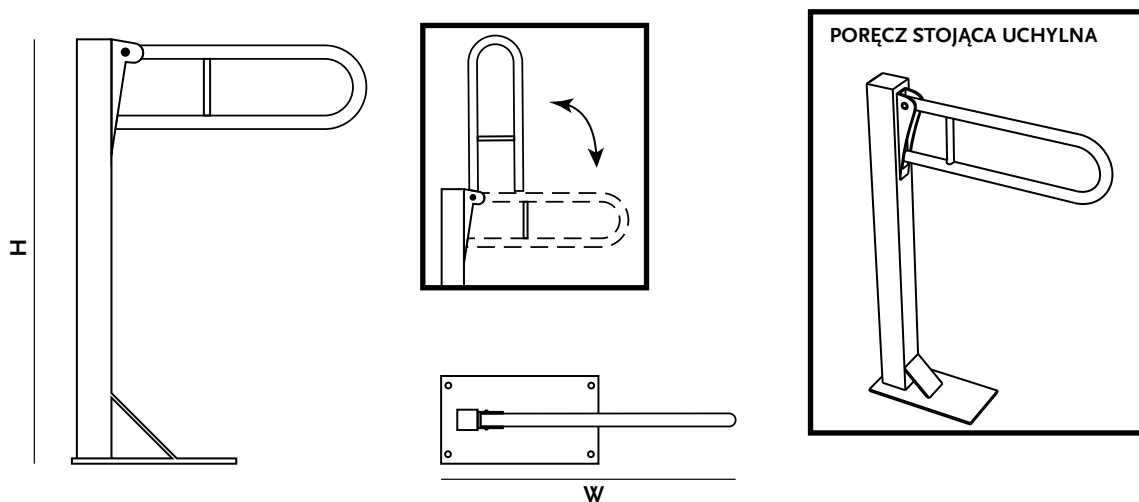
1
2 3

PKL 125 30 x 40 B G

4

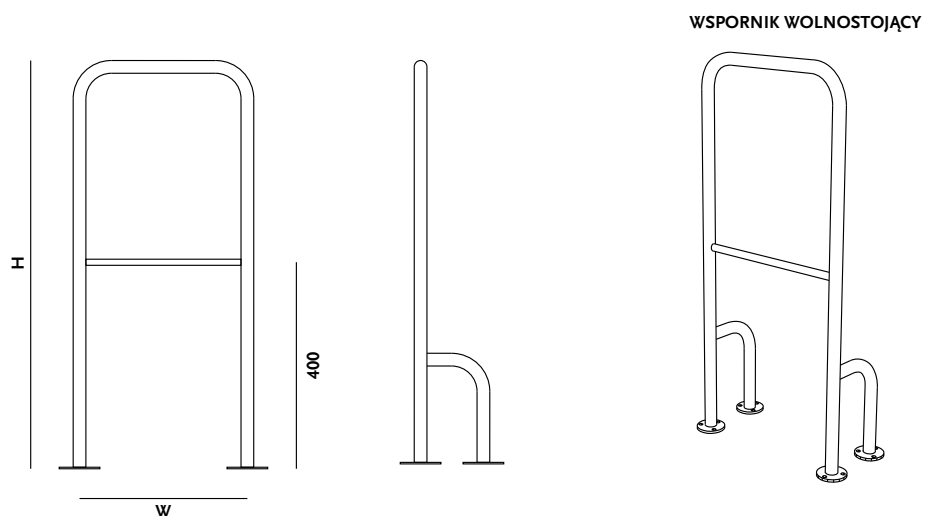
PORĘCZ UCHYLNA STOJĄCA | PUS

	Typ	H x W [mm]	Wykończenie	Powierzchnia	Indeks	Cena netto
1	PUS 80 x 60 BG	800 x 600	Biały	Gładka	2204111224	1 084,98 zł
2	PUS 80 x 60 BK	800 x 600	Biały	Karbowana	2204111225	1 109,99 zł
3	PUS 80 x 60 NG	800 x 600	Stal nierdzewna	Gładka	2204111228	1 529,31 zł
4	PUS 80 x 60 NK	800 x 600	Stal nierdzewna	Karbowana	2204111229	1 564,24 zł
5	PUS 80 x 80 BG	800 x 800	Biały	Gładka	2204111232	1 144,19 zł
6	PUS 80 x 80 BK	800 x 800	Biały	Karbowana	2204111233	1 185,43 zł
7	PUS 80 x 80 NG	800 x 800	Stal nierdzewna	Gładka	2204111231	1 620,44 zł



WSPORNIK WOLNOSTOJĄCY | WW

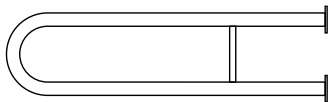
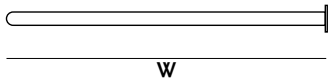
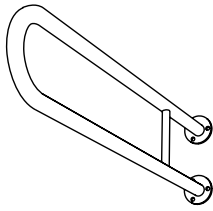
	Typ	H x W [mm]	Wykończenie	Powierzchnia	Indeks	Cena netto
1	WW 80 x 35 BK	800 x 350	Biały	Karbowana	2204112241	554,96 zł
2	WW 80 x 35 BG	800 x 350	Biały	Gładka	2204111240	515,22 zł
3	WW 80 x 35 NK	800 x 350	Stal nierdzewna	Karbowana	2204112245	928,37 zł
4	WW 80 x 35 NG	800 x 350	Stal nierdzewna	Gładka	2204112244	881,10 zł



Materiał: stal nierdzewna
 Wykończenie:
 Kolor: biały [B], stal nierdzewna [N]
 Powierzchnia: gładka [G], karbowana [K]

1 - typ
 2 - kolor
 3 - powierzchnia
 4 - strona

1 2 3
PKL 125 30 x 40 B G
 4

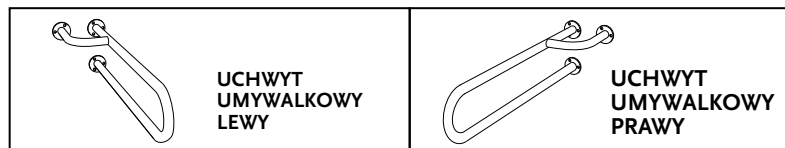
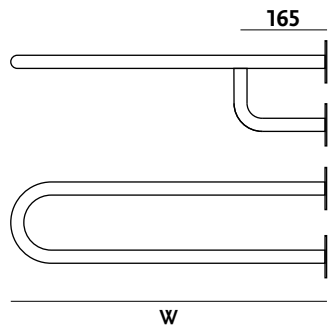


PORĘCZ STAŁA | PS

	Typ	W [mm]	Wykończenie	Powierzchnia	Indeks	Cena netto
1	PS 500 BG	500	Biały	Gładka	2204111132	433,92 zł
2	PS 500 BK	500	Biały	Karbowana	2204111133	474,43 zł
3	PS 500 NK	500	Stal nierdzewna	Karbowana	2204111137	637,38 zł
4	PS 500 NG	500	Stal nierdzewna	Gładka	2204111136	595,94 zł
5	PS 600 BG	600	Biały	Gładka	2204111140	464,04 zł
6	PS 600 BK	600	Biały	Karbowana	2204111144	475,03 zł
7	PS 600 NK	600	Stal nierdzewna	Karbowana	2204111145	735,43 zł
8	PS 600 NG	600	Stal nierdzewna	Gładka	2204111141	676,88 zł
9	PS 800 BG	800	Biały	Gładka	2204111148	552,77 zł
10	PS 800 BK	800	Biały	Karbowana	2204111149	565,91 zł
11	PS 800 NK	800	Stal nierdzewna	Karbowana	2204111153	858,52 zł
12	PS 800 NG	800	Stal nierdzewna	Gładka	2204111152	766,69 zł

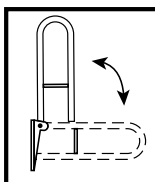
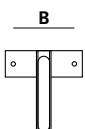
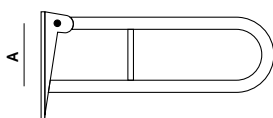
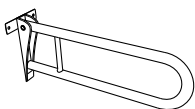
UCHWYT UMYWALKOWY | UU_

	Typ	W [mm]	Strona	Wykończenie	Powierzchnia	Indeks	Cena netto
1	UUL 500 BG	500	Lewa	Biały	Gładka	2204111410	391,43 zł
2	UUP 500 BG	500	Prawa	Biały	Gładka	2204111408	391,43 zł
3	UUL 500 BK	500	Lewa	Biały	Karbowana	2204111411	441,08 zł
4	UUP 500 BK	500	Prawa	Biały	Karbowana	2204111409	441,08 zł
5	UUL 500 NK	500	Lewa	Stal nierdzewna	Karbowana	2204111415	636,13 zł
6	UUP 500 NK	500	Prawa	Stal nierdzewna	Karbowana	2204111413	636,13 zł
7	UUL 500 NG	500	Lewa	Stal nierdzewna	Gładka	2204111414	611,92 zł
8	UUP 500 NG	500	Prawa	Stal nierdzewna	Gładka	2204111412	611,92 zł
9	UUL 600 BG	600	Lewa	Biały	Gładka	2204111402	503,19 zł
10	UUP 600 BG	600	Prawa	Biały	Gładka	2204111400	503,19 zł
11	UUL 600 BK	600	Lewa	Biały	Karbowana	2204111403	566,05 zł
12	UUP 600 BK	600	Prawa	Biały	Karbowana	2204111401	566,05 zł
13	UUL 600 NK	600	Lewa	Stal nierdzewna	Karbowana	2204111407	752,33 zł
14	UUP 600 NK	600	Prawa	Stal nierdzewna	Karbowana	2204111405	752,33 zł
15	UUL 600 NG	600	Lewa	Stal nierdzewna	Gładka	2204111406	696,80 zł
16	UUP 600 NG	600	Prawa	Stal nierdzewna	Gładka	2204111404	696,80 zł



PORĘCZ UCHYLNA | PU

	Typ	W [mm]	Wykończenie	Powierzchnia	Indeks	Cena netto
1	PU 500 BG	500	Biały	Gładka	2204111200	695,42 zł
2	PU 500 BK	500	Biały	Karbowana	2204111201	734,47 zł
3	PU 500 NG	500	Stal nierdzewna	Gładka	2204111204	852,37 zł
4	PU 500 NK	500	Stal nierdzewna	Karbowana	2204111205	830,24 zł
5	PU 600 BG	600	Biały	Gładka	2204111208	826,41 zł
6	PU 600 BK	600	Biały	Karbowana	2204111209	921,59 zł
7	PU 600 NG	600	Stal nierdzewna	Gładka	2204111212	1 005,83 zł
8	PU 600 NK	600	Stal nierdzewna	Karbowana	2204111213	1 052,81 zł
9	PU 800 BG	800	Biały	Gładka	2204111216	872,89 zł
10	PU 800 BK	800	Biały	Karbowana	2204111217	1 000,51 zł
11	PU 800 NG	800	Stal nierdzewna	Gładka	2204111220	1 082,60 zł
12	PU 800 NK	800	Stal nierdzewna	Karbowana	2204111221	1 157,44 zł



PORĘCZE DLA NIEPEŁNOSPRAWNYCH

SIEDZISKO PS I

	Typ		Wykończenie	Powierzchnia	Indeks	Cena netto
1	PS I B/P NG	bez nogi	Stal nierdzewna	Gładka	2204111432	1 502,78 zł
2	PS I Z/P NG	z nogą	Stal nierdzewna	Gładka	2204111433	1 614,65 zł

PS I Z/P NG



PS I B/P NG



SIEDZISKO PS III

	Typ		Wykończenie	Powierzchnia	Indeks	Cena netto
1	PS III NG		Stal nierdzewna	Gładka	2204111428	1 107,84 zł

PS III



SIEDZISKO PS IV

	Typ		Wykończenie	Powierzchnia	Indeks	Cena netto
1	PS IV NG		Stal nierdzewna	Gładka	2204111436	1 225,01 zł


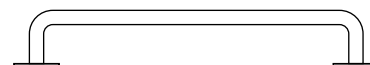
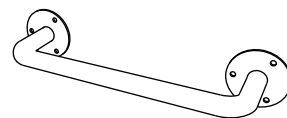
PS IV



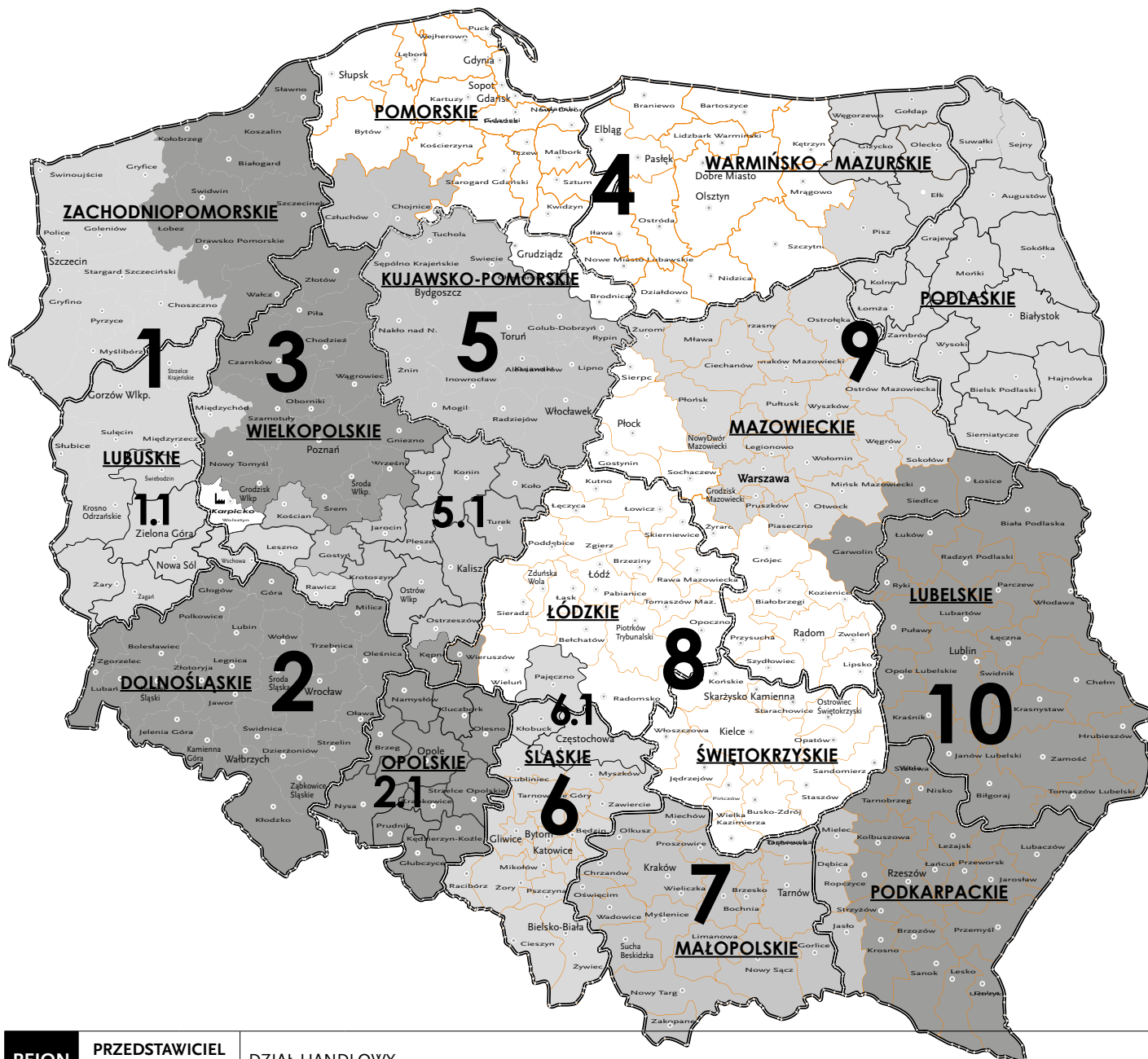
PORĘCZE ŁAZIENKOWE

UCHWYT ŁAZIENKOWY PROSTY | PLP

	Typ	W [mm]	Wykończenie	Powierzchnia	Indeks	Cena netto
1	PLP 300 BG	300	Biały	Gładka	1029202110	83,30 zł
2	PLP 400 BG	400	Biały	Gładka	1029202114	98,01 zł
3	PLP 500 BG	500	Biały	Gładka	1029202120	113,43 zł
4	PLP 600 BG	600	Biały	Gładka	1029202130	127,55 zł
5	PLP 300 CHG	300	Chrom	Gładka	1029201110	197,95 zł
6	PLP 400 CHG	400	Chrom	Gładka	1029201114	222,46 zł
7	PLP 500 CHG	500	Chrom	Gładka	1029201120	248,50 zł
8	PLP 600 CHG	600	Chrom	Gładka	1029201130	278,84 zł



W



REJON	PRZEDSTAWICIEL HANDLOWY	DZIAŁ HANDLOWY		
		1	2	3
1	+48 508 036 015	68 347 54 06	662 177 821	Leszno, Rawicz
	1.1	68 347 54 10	662 177 806	Świebodzin, Zielona Góra, Żary, Żagań, Nowa Sól, Wschowa
2	+48 508 036 011	68 347 54 06	662 177 821	
	2.1	68 347 54 10	662 177 806	OPOLSKIE
3	+48 508 036 010	68 347 54 07	662 177 807	
4	+48 508 036 007	68 347 54 07	662 177 807	
5	+48 508 036 012	68 347 54 07	662 177 807	
	5.1	68 347 54 10	662 177 806	Kościan, Gostyń, Krotoszyn, Ostrów Wlkp., Ostrzeszów, Kalisz, Pleszew, Jarocin, Turek, Słupca, Konin, Koło
6	+48 662 177 802	68 347 54 06	662 177 821	
	6.1	68 347 54 10	662 177 806	Częstochowa, Kłobuck, Pajęczno
7	+48 662 177 804	68 347 54 06	662 177 821	
8	+48 508 036 014	68 347 54 10	662 177 806	
9	+48 662 177 803	68 347 54 10	662 177 806	
10	+48 508 036 009	68 347 54 10	662 177 806	

GORGIEL Group Sp. z o.o. Sp.k. zastrzega sobie prawo do wprowadzenia zmian i udoskonaleń produktów bez uprzedniego powiadomienia. Materiały wykorzystane w niniejszym katalogu są objęte prawem autorskim i nie mogą być powielane, kopiowane i wykorzystywane bez pisemnej zgody GORGIEL Group Sp. z o.o. Sp.k. GORGIEL Group Sp. z o.o. Sp.k. nie ponosi odpowiedzialności za błędy w druku katalogu. Dostępna wersja na stronie www.gorgiel.pl jest wersją aktualną.






GORGIEL GROUP GORGIEL Sp. zo.o. Sp.k.

Karpicko, 64-200 Wolsztyn
ul. Poznańska 10

tel. + 48 61 102 33 00
gorgiel@gorgiel.com.pl



gorgiel.pl